

PPA

PLANO PLURIANUAL

2014 | 2017



PREFEITURA MUNICIPAL
Pires Ferreira
UMA CIDADE DE TODOS

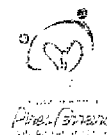


PLANO PLURIANUAL 2014-2017



PREFEITURA MUNICIPAL

Pires Ferreira
UMA CIDADE DE TODOS



LEI Nº 317 DE 14 DE NOVEMBRO DE 2013.

Institui o Plano Plurianual do Município de Pires Ferreira para o quadriênio 2014-2017.

A PREFEITA MUNICIPAL FAÇO SABER QUE A CÂMARA MUNICIPAL DE PIRES FERREIRA decreta e eu sanciono a seguinte Lei:

Art.1º Esta Lei institui o Plano Plurianual – PPA que, em cumprimento ao Art. 165 § 1º da Constituição Federal e ao Art. 203 da Constituição Estadual, bem como, a Lei Orgânica do Município, estabelecem os programas com as respectivas ações e o montante de recursos a serem aplicados pela Administração Pública Municipal, para o quadriênio 2014 - 2017, abrangendo os programas de expansão e de manutenção das ações do governo.

Art.2º O planejamento governamental é a atividade que, a partir de diagnósticos e estudos prospectivos, orienta as escolhas de políticas públicas.

Art.3º O PPA 2014-2017 é instrumento de planejamento governamental que define diretrizes, objetivos e metas com o propósito de viabilizar a implementação e a gestão das políticas públicas, convergir a dimensão estratégica da ação governamental, orientar a definição de prioridades e auxiliar na promoção do desenvolvimento sustentável.

Art.4º O PPA 2014-2017 reflete as políticas públicas e organiza a atuação governamental por meio de Programas, classificada como Temáticos (Finalístico) e de Gestão, Manutenção e Serviços ao município, assim definidos:

I - Programa Temático: aquele que expressa a agenda de governo por meio de políticas públicas, orientando a ação governamental para a entrega de bens e serviços à sociedade; e

II - Programa de Gestão, Manutenção e Serviços ao município: aquele que reúne um conjunto de ações destinadas ao apoio, à gestão e à manutenção da atuação governamental.



Art.5º Os Programas constantes do PPA 2014-2017 estarão expressos nas leis orçamentárias anuais e nas leis que as modifiquem.

Parágrafo único - As ações orçamentárias de todos os programas serão discriminadas exclusivamente nas leis orçamentárias anuais.

Art.6º A inclusão, exclusão ou alteração de programas constantes desta Lei, serão propostas pelo Poder Executivo, por meio de Projeto de Lei específico para revisão anual ou de revisões específicas do Plano Plurianual.

§1º Na inclusão de programas deverão ser indicados os recursos que o financiarão.

§2º Os procedimentos orçamentários anuais, consubstanciados na Lei de Diretrizes Orçamentárias e na Lei Orçamentária Anual, constituirão reavaliações automáticas do Plano Plurianual, respeitada a legislação vigente.

Art.7º Os orçamentos anuais, de forma articulada com o PPA 2014-2017, serão orientados para o alcance dos Objetivos constantes deste Plano.

Art.8º A gestão do PPA 2014-2017 consiste na articulação dos meios necessários para viabilizar a consecução das suas metas, sobretudo, para a garantia de acesso dos segmentos populacionais mais vulneráveis, buscando o aperfeiçoamento:

- I - dos mecanismos de implementação e integração das políticas públicas;
- II - dos critérios de regionalização das políticas públicas;

Art.9º O Monitoramento do Plano Plurianual é atividade estruturada a partir da implementação de cada Programa, e orientada para o alcance das metas prioritárias do governo.

Art.10º A avaliação do PPA 2014-2017 consiste na análise das políticas públicas e dos Programas, fornecendo subsídios para eventuais ajustes em sua formulação e implementação.



ESTADO DO CEARÁ
MUNICÍPIO DE PIRES FERREIRA
Gabinete da Prefeita



Art.11º Esta Lei entrará em vigor na data de sua publicação, revogadas as disposições em contrárias.

PAÇO DA PREFEITURA MUNICIPAL DE PIRES FERREIRA, aos 14 de novembro de 2013.


MARIA MAFÉSIA LOPES AGUIAR
PREFEITA MUNICIPAL



PLANO PLURIANUAL 2014-2017

MARIA MARFISIA LOPES AGUIAR
PREFEITA MUNICIPAL

LANUSSI MARTINS TORRES
VICE-PREFEITO

MENSAGEM
PROJETO DE LEI

ETAPA I

- 1. CARACTERIZAÇÃO GEOGRÁFICA**
- 2. ASPECTOS DEMOGRÁFICOS**
- 3. ECONOMIA E FINANÇAS**
- 4. DIAGNÓSTICO SOCIAL**
 - 4.1 Saúde**
 - 4.2 Educação**
 - 4.3 Índices de Desenvolvimento Social**
- 5. PRINCÍPIOS**
- 6. DIRETRIZES GERAIS**
 - 6.1 Diagnóstico Participativo “O olhar da comunidade”**
 - Propostas de ações das comunidades

ETAPA II

- 7. PROJEÇÃO DAS RECEITAS**
- 8. ELABORAÇÃO DE PROGRAMAS – QUADROS DE DETALHAMENTO**
 - ANEXO I: Programas e Ações.
 - ANEXO II: Programas e Ações por órgão, unidade orçamentária, função e sub função.
 - ANEXO III: Relatório das Oficinas PPA Participativo.

MENSAGEM Nº 009 , DE 30 DE AGOSTO DE 2013

Senhor Presidente,

Em cumprimento ao que estabelece a Lei Orgânica do Município, tenho a satisfação de encaminhar a essa Augusta Câmara de Vereadores, através de V. Exa, o **Projeto de Lei do Plano Plurianual – PPA do Município de Pires Ferreira**, relativo ao período 2014 – 2017.

O Plano Plurianual de Pires Ferreira compreende uma síntese dos esforços empreendidos no processo de implantação de um modelo de gestão integrada e participativa, reunindo as mais diversas informações sobre a situação de vida da população local. Ele foi elaborado a partir de princípios básicos como: a identificação clara dos objetivos e prioridades do governo, a promoção da gestão empreendedora, a garantia da transparência, o estímulo às parcerias, uma gestão orientada para resultados e a organização das Ações de Governo em Programas, permitindo a integração do planejamento com os orçamentos anuais.

Ressalte-se que, o processo de planejamento, contudo não se encerra na apresentação formal do plano. Tão ou mais importante quanto declarar os problemas e definir as estratégias de ação, é implementar, de fato, o que foi programado. Não deve, pois, o Plano, constituir-se apenas de uma formalidade.

Neste contexto, o Plano Plurianual 2014-2017 foi fundamentado em um modelo inovador de planejamento e gestão, inaugurando uma nova fase no planejamento governamental com a construção e a gestão a partir de um amplo debate, buscando a evolução de um município marcado pela transparência, solidariedade e corresponsabilidade, consubstanciada no controle social.

Busca-se, com isso, um novo modelo de desenvolvimento regional / local capaz de incorporar todas as potencialidades existentes no município de Pires Ferreira, o que certamente, o conduzirá rumo ao crescimento econômico/social.

Dessa maneira, espera-se que este instrumento possa permitir aos interlocutores da Política Pública Municipal, Secretários, coordenadores, servidores e usuários dos serviços públicos, avaliar a qualidade das ações e dos serviços, a evolução dos indicadores de desenvolvimento municipal, de modo que seja observado, como consequência direta, o alcance de seus principais objetivos.

Na oportunidade, reitero a V. Exa. , e os seus ilustres pares, votos de elevado apreço e consideração.

APROVADO

Maria Mafesia Lopes Aguiar
MARIA MAFESIA LOPES AGUIAR
PREFEITA MUNICIPAL

[Assinatura]
PRESIDENTE

*Recebido
em 30/08/13*
[Assinatura]

PROJETO DE LEI Nº 0009/13, DE 30 DE AGOSTO DE 2013

Institui o Plano Plurianual do Município de Pires Ferreira para o quadriênio 2014-2017.

A CÂMARA MUNICIPAL DE PIRES FERREIRA decreta:

Art.1º Esta Lei institui o Plano Plurianual – PPA que, em cumprimento ao Art. 165 § 1º da Constituição Federal e ao Art. 203 da Constituição Estadual, bem como, a Lei Orgânica do Município, estabelecem os programas com as respectivas ações e o montante de recursos a serem aplicados pela Administração Pública Municipal, para o quadriênio 2014 - 2017, abrangendo os programas de expansão e de manutenção das ações do governo.

Art.2º O planejamento governamental é a atividade que, a partir de diagnósticos e estudos prospectivos, orienta as escolhas de políticas públicas.

Art.3º O PPA 2014-2017 é instrumento de planejamento governamental que define diretrizes, objetivos e metas com o propósito de viabilizar a implementação e a gestão das políticas públicas, convergir a dimensão estratégica da ação governamental, orientar a definição de prioridades e auxiliar na promoção do desenvolvimento sustentável.

Art.4º O PPA 2014-2017 reflete as políticas públicas e organiza a atuação governamental por meio de Programas, classificada como Temáticos (Finalístico) e de Gestão, Manutenção e Serviços ao município, assim definidos:

- I - Programa Temático: aquele que expressa a agenda de governo por meio de políticas públicas, orientando a ação governamental para a entrega de bens e serviços à sociedade; e
- II - Programa de Gestão, Manutenção e Serviços ao município: aquele que reúne um conjunto de ações destinadas ao apoio, à gestão e à manutenção da atuação governamental.

Art.5º Os Programas constantes do PPA 2014-2017 estarão expressos nas leis orçamentárias anuais e nas leis que as modifiquem.

Parágrafo único - As ações orçamentárias de todos os programas serão discriminadas exclusivamente nas leis orçamentárias anuais.

Art.6º A inclusão, exclusão ou alteração de programas constantes desta Lei, serão propostas pelo Poder Executivo, por meio de Projeto de Lei específico para revisão anual ou de revisões específicas do Plano Plurianual.

§1º Na inclusão de programas deverão ser indicados os recursos que o financiarão.

§2º Os procedimentos orçamentários anuais, consubstanciados na Lei de Diretrizes Orçamentárias e na Lei Orçamentária Anual, constituirão reavaliações automáticas do Plano Plurianual, respeitada a legislação vigente.

Art.7º Os orçamentos anuais, de forma articulada com o PPA 2014-2017, serão orientados para o alcance dos Objetivos constantes deste Plano.

Art.8º A gestão do PPA 2014-2017 consiste na articulação dos meios necessários para viabilizar a consecução das suas metas, sobretudo, para a garantia de acesso dos segmentos populacionais mais vulneráveis, buscando o aperfeiçoamento:

I - dos mecanismos de implementação e integração das políticas públicas;

II - dos critérios de regionalização das políticas públicas;

Art.9º O Monitoramento do Plano Plurianual é atividade estruturada a partir da implementação de cada Programa, e orientada para o alcance das metas prioritárias do governo.

Art.10º A avaliação do PPA 2014-2017 consiste na análise das políticas públicas e dos Programas, fornecendo subsídios para eventuais ajustes em sua formulação e implementação.

Art.11º Esta Lei entrará em vigor na data de sua publicação, revogadas as disposições em contrárias.

PAÇO DA PREFEITURA MUNICIPAL DE PIRES FERREIRA, aos 28 de agosto de 2013.

Maria Mafízia Lopes Aguiar
MARIA MAFÍZIA LOPES AGUIAR
PREFEITA MUNICIPAL

APROVADO

2013/08/28

[Assinatura]
PRESIDENTE

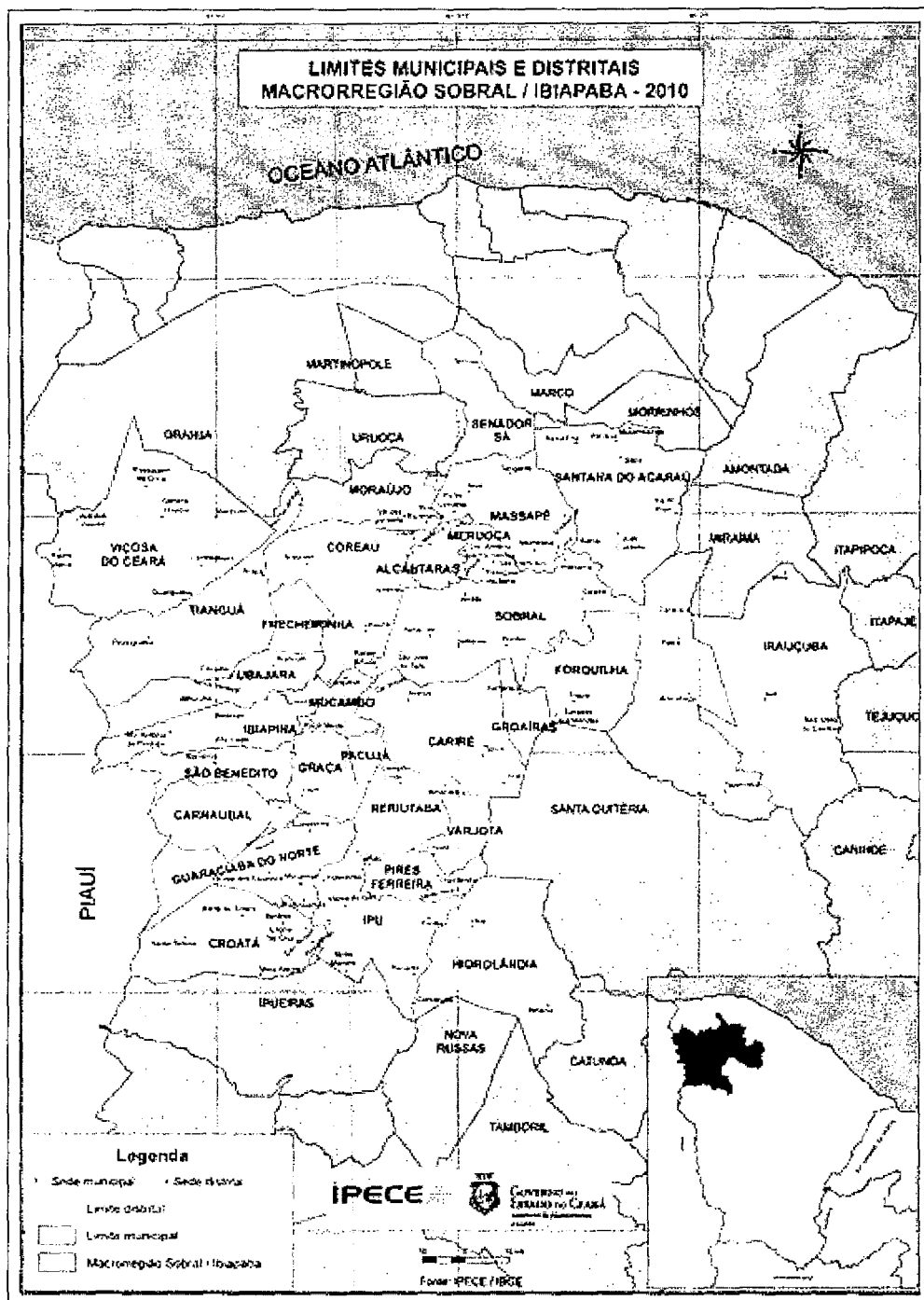
*Recebido
em 30/08/13*
[Assinatura]

ETAPA 1

Handwritten signature

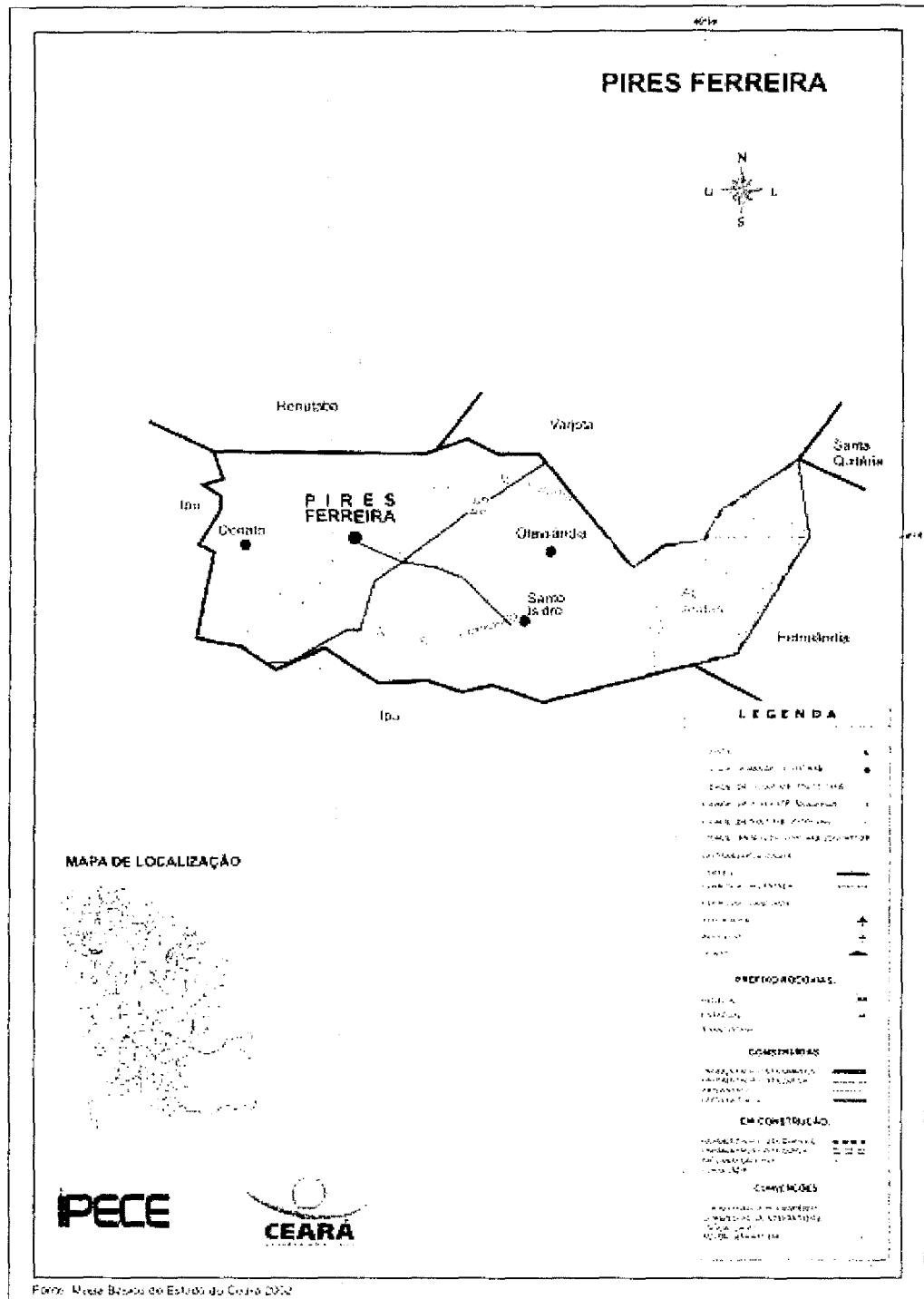
1. CARACTERIZAÇÃO GEOGRÁFICA

O Município de Pires Ferreira faz parte da macrorregião Sobral/Ibiapaba, mais especificamente na mesorregião do Noroeste Cearense, distando cerca de 303km, por rodovia, do centro da capital do estado, Fortaleza. O município situa-se em uma localização privilegiada, que vai desde o sopé da Serra da Ibiapaba até as margens do Açude Araras, tendo um formato parecido com o de uma baleia, com a "cabeça" sendo a região do pé-da-serra, o "olho" como a Sede e a "cauda" correspondendo a região "beira d'água".



A temperatura média anual é de 26° a 28° e a precipitação média pluviométrica anual é de 889,6 mm.

O município foi criado em 1987, consideravelmente novo, onde era distrito do município de Ipu, ate ter sua emancipação politica. Pires Ferreira possui quatro distritos - Pires Ferreira (sede), Santo Isidro, Deodato, Otavilandia.



2. ASPECTOS DEMOGRÁFICOS

2.1 POPULAÇÃO RESIDENTE

A população de Pires Ferreira em 2010, segundo o censo demográfico do IBGE, totalizava em 10.216, composto de 5.139 homens e 5.077 de mulheres. Estima-se, que em 2012 essa população saltou para 10.365 habitantes.

População Residente em 2010

Discriminação	População residente	
	Nº	2010 %
TOTAL	10.216	100,00
Urbana	3.354	32,83
Rural	6.862	67,17
Homens	5.139	50,30
Mulheres	5.077	49,70

Fonte: IBGE - Censo Demográfico 2010

Ainda, conforme o censo, a maior população por faixa etária é a de 10 a 14 anos seguidos pela de 15 a 19 anos. A densidade demográfica é de 42,02 habitantes por cada quilometro quadrado, que caracteriza uma baixa densidade demográfica.

A quantidade de domicílios totaliza em 2.789, sendo 997 situados na zona urbana e 1.792 na zona rural e em média em cada domicílio residem 3,66 moradores.

3. ECONOMIA E FINANÇAS

A cidade de Pires Ferreira tem sua importância econômica baseada na agricultura. Conforme o IPCE o setor que produz a maior riqueza para o município é o de serviços.

PRODUTO INTERNO BRUTO EM 2009

Discriminação	Município	Estado
PIB a preços de mercado (R\$ mil)	31.351	65.703.761
PIB <i>per capita</i> (R\$ 1,00)	3.181	7.687
PIB por setor (%)		
Agropecuária	23,63	5,10
Indústria	9,48	24,51
Serviços	66,89	70,38

Fonte: IBGE/IPECE

O Produto Interno Bruto (PIB) representa a soma (em valores monetários) de todos os bens e serviços finais produzidos numa determinada região (quer sejam países, estados ou cidades), durante um período determinado (mês, trimestre, ano, etc). O PIB é um dos indicadores mais utilizados na macroeconomia com o objetivo de mensurar a atividade econômica de uma região.

O PIB – Produto Interno Bruto de Pires Ferreira, apurado em 2009, totalizou o valor de R\$ 31,3 milhões representando 0,04% do PIB estadual. O PIB *per capita*, por sua vez, foi

de R\$ 3.181,00, abaixo do PIB estadual em 41,38%%.

A configuração setorial do PIB de Pires Ferreira apresenta a Agropecuária participando com 23,63%, a indústria com 9,48% e os serviços com 66,89%.

A composição do PIB de Pires Ferreira demonstra a participação da Agropecuária com 16% do PIB total, confirmando a concentração da população na zona rural e demonstrando que o setor de serviços é a mais significativa no município.

Outro fato que os dados nos revelam é que dos 539 empregos formais existentes no município, 531 são oriundos do Poder público, mostrando, portanto, a dependência quase que totalitária da economia local do setor público no que concerne a empregabilidade formal.

4. DIAGNÓSTICO SOCIAL

4.1 Saúde

Unidades de Saúde Ligadas ao Sistema Único de Saúde (SUS), por Tipo de Unidade - 2011

Tipo de Unidade	Unidades de Saúde Ligadas ao SUS	
	Município	Estado
Total	4	3.532
Hospital geral	-	182
Hospital especializado	-	48
Posto de saúde	-	474
Clinica especializada/Ambulatório especialidades	-	401
Consultórios isolados	-	24
Unidade mista	-	46
Unidade móvel	-	19
Unidade de vigilância sanitária	1	107
Centro de saúde/Unidade básica de saúde	3	1.576
Laboratório central de saúde pública	-	3
Centro de atenção psicossocial	-	111
Unidade de serviço auxiliar de diagnóstico e terapia	-	154
Farmácia isolada	-	30
Policlínica	-	39
Pronto socorro especializado	-	5

Fonte: Secretaria da Saúde do Estado do Ceará (SESA).

(1) Inclui (Hospital/Dia - Isolado, Centro de parto isolado, Centro de apoio a saúde da família, Centro de atenção hemoterápica/HEMOCE, Unidade de atenção a saúde indígena, Cooperativa e Secretaria de saúde).

As Unidades de Saúde existentes no município, todas são ligadas ao Sistema único de Saúde (SUS), chegando a ser 100% dos estabelecimentos públicos de prestação de serviços de saúde.

Unidades de Saúde Ligadas ao Sistema Único de Saúde (SUS), por Tipo de Prestador - 2011

Tipo de Prestador	Unidades de Saúde Ligadas ao SUS	
	Quantidade	%
Total	4	100,00
Pública	4	100,00
Privada	-	-

Fonte: Secretaria da Saúde do Estado do Ceará (SESA).

Em relação aos profissionais de saúde, temos os seguintes dados:

Profissionais de Saúde, Ligados ao Sistema Único de Saúde (SUS) – 2011

Discriminação	Profissionais de Saúde Ligados ao SUS	
	Município	Estado
Total	46	56.741
Médicos	3	9.523
Dentistas	2	2.606
Enfermeiros	4	5.292
Outros profissionais de saúde/nível superior	-	5.177
Agentes comunitários de saúde	31	15.008
Outros profissionais de saúde/nível médio	6	19.135

Fonte: Secretaria da Saúde do Estado do Ceará (SESA).
Nota: Profissionais de saúde cadastrados em unidades de entidades públicas e privadas.

Constata-se que a maioria dos profissionais de saúde são agentes comunitários e outros profissionais de nível médio. Os médicos representam 6,52% do total dos agentes públicos.

A média do estado do Ceará de médicos em relação ao número de habitantes é de 1,12 médicos, já em Pires Ferreira esse número é de apenas 0,29, conforme apurado pela Secretaria de Saúde do Estado do Ceará em 2011.

4.2 Educação

Docentes e Matrícula Inicial - 2011

Dependência Administrativa	Docentes		Matrícula Inicial	
	Município	Estado	Município	Estado
Total	168	108.890	3.187	2.420.396
Federal	-	867	-	7.792
Estadual	18	20.788	536	521.017
Municipal	150	66.065	2.651	1.474.392
Particular	-	24.367	-	417.195

Fonte: Secretaria da Educação Básica (SEBUC).

Do total de professores da rede de ensino de Pires Ferreira, cerca de 89,28% pertencem aos quadros do município, 10,71% ao.

Dos cerca de 3.187 alunos matriculados no ensino fundamental e médio, cerca de 83,18% estão na rede pública municipal e 16,81% na rede estadual.

O Município detém quase 89% das salas de aulas disponíveis, restando à rede estadual cerca de 11%.

Escolas com Equipamentos e Salas de Aula - 2011

Discriminação	Federal		Estadual		Municipal		Particular	
	Nº	Equip./ escola	Nº	Equip./ escola	Nº	Equip./ escola	Nº	Equip./ escola
Total de escolas	-	-	1	-	18	-	-	-
Bibliotecas	-	-	1	1,00	5	0,28	-	-
Laboratório de informática	-	-	1	1,00	7	0,39	-	-
Salas de aula	-	-	10	-	75	-	-	-

Fonte: Secretaria da Educação Básica (SEBUC).

O Município possui algumas bibliotecas totalizando em 6, sendo 5 vinculadas à Secretaria Municipal de Educação, conforme dados da secretaria de educação básica.

Em relação à aprovação, abandono e número de alunos por sala matriculados na rede pública de ensino básico (Fundamental e Médio) tem-se os seguintes dados:

Indicadores Educacionais no Ensino Fundamental e Médio – 2011

Discriminação	Indicadores Educacionais			
	Ensino Fundamental		Ensino Médio	
	Município	Estado	Município	Estado
Taxas (%)				
Escolarização líquida	75,68	87,04	46,51	49,01
Aprovação	93,50	89,60	87,60	81,80
Reprovação	5,00	7,80	2,60	6,70
Abandono	1,50	2,60	9,80	11,50
Alunos por sala de aula	23,15	27,57	53,60	33,99

Fonte: Secretaria da Educação Básica (SEDUC).

Constata-se que Pires Ferreira tem maior índice de aprovação e menor taxa de abandono do que o estado do Ceará. Porém, em relação a quantidade de alunos por sala este é mais favorável do que aquele.

4.3 Indicadores Sociais

Índices de Desenvolvimento

Índices	Valor	Posição no Ranking
Índice de Desenvolvimento Municipal (IDM) – 2010	14,26	167
Índice de Desenvolvimento Humano (IDH) – 2000	0,606	137
Índice de Desenvolvimento Social de Oferta (IDS-O) – 2009	0,372	104
Índice de Desenvolvimento Social de Resultado (IDS-R) – 2009	0,483	103

Fonte: IPECE/PNUD.

População Extremamente Pobre: (Com rendimento domiciliar *per capita* mensal de até R\$ 70,00) - 2010

Discriminação	População Extremamente Pobre			
	Município	%	Estado	%
Total	3.554	34,79	1.502.924	17,78
Urbana	1.125	33,54	726.270	11,44
Rural	2.429	35,40	776.654	36,88

Fonte: Instituto Brasileiro de Geografia e Estatística (IBGE) – Censo Demográfico 2010.

5. PRINCÍPIOS

O Plano Plurianual de Pires Ferreira foi construído sobre princípios básicos que nortearam sua elaboração e deverão orientar a execução.

• Visão de Longo Prazo

Significa traçar alternativas e escolher caminhos para os próximos anos. A tentativa de antever o futuro não pode ser entendida como uma visão unidirecional e fixa do que deverá ser feito, ao longo do período de vigência do Plano Plurianual. Antes de tudo, o plano

indica que não se deve perder a perspectiva do horizonte aonde se quer chegar. Para atingir os objetivos de médios e longos prazos, deve-se garantir a realização das metas de curto prazo. Daí a importância de harmonia e integração entre o Plano Plurianual, instrumento de médio e longo prazo, e a Lei de Diretrizes Orçamentárias e a Lei Orçamentária Anual, instrumentos de curto prazo.

- **Coordenação e Visão Sistêmica**

O PPA reforça a necessidade de coordenação geral das ações de governo para que sejam atingidos elevados níveis de eficiência e eficácia na alocação dos recursos públicos em relação às demandas da sociedade.

A visão sistêmica permite remover distorções locais e setoriais, melhora a capacidade de tomar decisões e potencializa a promoção da intersectoralidade da administração.

- **Participação, Parcerias e Sinergias**

Na implementação do PPA, as ações e os programas devem ser vistos como de responsabilidade de todas as unidades setoriais, tanto finalísticas como de apoio, criando-se sinergias que fortaleçam a execução e magnifiquem os resultados.

Muitas ações previstas no PPA serão mais fáceis e completamente realizadas se forem buscadas e estabelecidas parcerias entre a Prefeitura, outras instancias publicas, empresas privadas, organizações não governamentais, órgãos de classe e entidades representativas da sociedade.

O futuro almejado para Pires Ferreira e consubstanciado no Plano Plurianual só será plenamente alcançado se ocorrer um grande esforço de harmonia, de integração e de participação dos inúmeros participantes do processo de desenvolvimento do município.

- **Transparência e Comunicação com a Sociedade**

A sociedade Brasileira tem dado mostras muito claras de que exige a correta aplicação dos recursos públicos, de acordo com as necessidades e direitos dos cidadãos. Os administradores públicos têm como obrigação básica, conferir transparência à gestão dos recursos arrecadados e informar à Sociedade a forma e onde a receita está sendo alocada.

- **Sustentabilidade**

Os frutos do desenvolvimento só serão permanentes se for conferida sustentabilidade ao processo de crescimento, de tal modo que a Sociedade possa auferir resultados ao longo

do tempo.

Em primeiro lugar cabe buscar a sustentabilidade social, objetivando-se assegurar as pessoas o exercício integral da cidadania, ensejando a inclusão social dos mais pobres e a afluência da juventude, em especial pela educação de qualidade com acesso universal e democrático.

A sustentabilidade econômica será garantida pelo crescimento da economia por meio de atração de investimentos que gerem riqueza e criem postos de trabalho. A construção de uma infraestrutura que atraia novas empresas e lhes confira competitividade é a diretriz maior do eixo da sustentabilidade econômica.

A preservação e a recuperação dos recursos naturais, em especial os recursos hídricos e todo o ecossistema do litoral, devem ser Pires Ferreira do planejamento de médios e longos prazos.

Por fim, mas não menos importante, a sustentabilidade política que está relacionada com a participação da Sociedade na formulação das políticas públicas e na implementação de programas considerados prioritários. A prefeitura deve assumir o papel de facilitadora do processo de participação da sociedade, fortalecendo os instrumentos de comunicação e de integração entre todos os atores.

6. DIRETRIZES GERAIS

As diretrizes gerais para a formulação do PPA – Plano Plurianual, de Pires Ferreira, apresentam um conjunto de propostas para o desenvolvimento socioeconômico, sustentabilidade e melhoria de qualidade de vida da população do município. Com o Plano é plenamente possível delinear a situação futura desejada para a concretização do desenvolvimento econômico sustentável com justiça social. É uma ferramenta gerencial para fundamentar as tomadas de decisões referentes ao futuro, concebida com uma visão não só de curto médio, mas principalmente de longo prazo.

MACRO – OBJETIVOS

Os macros objetivos articulados aos programas norteiam a estrutura do PPA 2014-2017 e estão diretamente relacionados às orientações estratégicas conforme a seguir especificados:

Macro Objetivos

1

- Assegurar o direito à saúde como ação integral

2

- Assegurar o nível de investimento em educação, vislumbrando resultados positivos nos médio e longo prazo

3

- Desenvolver políticas públicas para os segmentos sociais vulneráveis

4

- Ampliar e melhorar a infraestrutura do município

5

- Implementar processos de modernização administrativa e racionalização

6

- Ampliar a base econômica a partir do maior desenvolvimento do turismo, pesca, agricultura e incentivos a instalação de novas empresas

7

- Melhorar as condições de trabalho do Poder Legislativo para atingir melhor eficácia nos exercícios de suas funções

ESTRATÉGIAS

Gestão ambiental e recursos naturais

- Preservar a cobertura vegetal natural e os recursos hídricos;
- Evitar a urbanização em áreas sensíveis;
- Reduzir e prevenir a degradação ambiental, a poluição do ar, da terra e da água;
- Proteger terras agricultáveis;
- Prover educação ambiental para a população;
- Intensificar as ações de saneamento básico, voltadas para o abastecimento d'água, o esgotamento sanitário e o tratamento e destino final de resíduos sólidos;
- Investir na recuperação de áreas degradadas;
- Proteger o patrimônio histórico e cultural nas áreas urbanas e no meio rural.

Vitalidade Econômica

- Criar uma economia diversificada que priorize as oportunidades de trabalho;
- Implantar infraestruturas de suporte às atividades econômicas;

- Dar suporte às atividades relacionadas ao Turismo que apresentam, no curto e médio prazo, condições de dar melhor resposta em termo de emprego e de cultura local.

Vitalidade dos Estabelecimentos Humanos

- Evitar a dispersão urbana, assegurando a compactação das áreas em seus limites de urbanização;
- Garantir a absorção da maioria da população prevista em seu futuro crescimento;
- Preservar o caráter e a identidade das áreas rurais
- Assegurar suprimentos suficientes de terra, infraestrutura e recursos para assentamentos planejados para o futuro.

Qualidade de vida

- Suprir a população carente de habitação adequada, acessível e apropriada;
- Priorizar o acesso dos residentes aos serviços comunitários, ao trabalho, à educação, à saúde, etc.

Deverão ser evitadas a qualquer custo:

- A expansão de áreas urbanas, industriais ou de prestação de serviços em zonas rurais agricultáveis e ecossistemas sensíveis;
- A subutilização das infraestruturas e serviços existentes e futuras extensões desses serviços de maneira ineficiente;
- Incremento do sentimento de insegurança e perda de identidade das comunidades.

6.1 Diagnóstico Participativo “O olhar da comunidade”.

A Lei de Responsabilidade Fiscal reza que a transparência pública também é assegurada através do incentivo à participação popular e a realização de audiências públicas, no interim e discussão dos planos orçamentários, como o Plano Plurianual.

Nesse sentido e com o propósito de definir o melhor caminho para o desenvolvimento do município de Pires Ferreira, foi realizada uma audiência pública na Sede, mais precisamente na Câmara Municipal. As demandas coletadas de ações públicas identificadas por cada comunidade local, dos seguintes eixos: Educação e Cultura, Saúde, Infraestrutura e Meio Ambiente, Desenvolvimento Econômico e Desenvolvimento Social, seguem especificadas a baixo:



PREFEITURA MUNICIPAL DE PIRES FERREIRA

PPA PARTICIPATIVO 2014-2017

TEMATICA: SAÚDE

LOCAL: CÂMARA MUNICIPAL

Ação:

Contratação de mais médicos e de novos profissionais para a atenção básica
Reforma e ampliação das unidades básicas de saúde e criação de pontos de apoio
Aquisição de transportes, carros para PSF e unidade móvel
Compactador de lixo, ativar o saneamento básico e expandir em rede e matadouro publico
Credenciamento, reforma e ampliação do hospital
Aquisição de equipamentos, raio x e ultrassom e unidade móvel
Aquisição de um laboratório de análises clínicas

PREFEITURA MUNICIPAL DE PIRES FERREIRA

PPA PARTICIPATIVO 2014-2017

TEMATICA: EDUCAÇÃO E CULTURA

LOCAL: CÂMARA MUNICIPAL

Ação:

Atualização do plano municipal de educação e do plano de cargos e carreiras
Melhorar as estruturas físicas das escolas polos
Construção da sede própria da secretaria municipal da cultura e centro cultural
Melhorar o transporte escolar física e humana
Aquisição de mobília permanente para as escolas
Estrutura física e criar políticas de incentivo a cultura
Construir quadras poliesportivas nas escolas polos e ampliação das existentes
Combater as drogas
Criação de vila olímpia
Integração dos diversos postos
Ver a possibilidade de consorcio com Ipu para atend CAPS AD

PREFEITURA MUNICIPAL DE PIRES FERREIRA

PPA PARTICIPATIVO 2014-2017

TEMATICA: DESENVOLVIMENTO ECONÔMICO

LOCAL: CÂMARA MUNICIPAL

Ação:

Criação de cooperativa de logística e agricultura familiar, anuário, pesca e artesanato
Cursos profissionalizantes em diversas áreas
Criação de sistema de reciclagem
Divulgar as riquezas naturais da cidade
Criar, realizar a feira cultural incluindo comidas típicas, artesanatos

PREFEITURA MUNICIPAL DE PIRES FERREIRA

PPA PARTICIPATIVO 2014-2017

TEMATICA: DESENVOLVIMENTO SOCIAL

LOCAL: CÂMARA MUNICIPAL

Ação:

Parceria com instituições que fortaleçam cursos de aperfeiçoamento e qualificação profissional
Construção de um centro de capacitação e qualificação profissional
Incentivo a formalização legal das associações do município já existentes e incentivo a formação e formalização de associações/cooperativas com apoio técnico de orientação e gerenciamento
Promoção e incentivo financeiro e apoio estrutural para agricultores familiares e escoamento da safra
Construção de um galpão para armazenagem, conservação e venda do pescado
Implementação do projeto feira na praça
Implementação do bolsa feira
Construção/ reforma casas
Erradicação de casas de taipa em todo o município

PREFEITURA MUNICIPAL DE PIRES FERREIRA

PPA PARTICIPATIVO 2014-2017

TEMATICA: INFRAESTRURA E MEIO AMBIENTE

LOCAL: CÂMARA MUNICIPAL

Ação:

Saneamento básico
Coleta seletiva e reciclagem
Poços profundos
Reformas e construções
Reeducação ambiental
Arborização

ETAPA 2

USA

7. PROJEÇÃO DE RECEITAS

A seguir será apresentada a metodologia de projeção das receitas para o período 2014-2017. Essa metodologia segue orientações do Tesouro Nacional para as projeções de receitas dos Municípios. Destacam-se a seguir as principais categorias de receitas municipais. Primeiramente será tratado das receitas correntes e em seguida das receitas de capital

Para os anos de 2014, 2015 e 2016 as receitas já foram previstas na Lei de Diretrizes Orçamentárias para o exercício de 2014. Portanto, seguindo nessa linha apenas será realizada a metodologia de cálculo apenas para o exercício de 2017, e os demais anos conforme estabelecido naquela Lei.

7.1 Receitas Correntes

As receitas correntes são arrecadadas dentro do exercício financeiro, aumentam as disponibilidades financeiras do Estado, em geral com efeito positivo sobre o Patrimônio Líquido e constituem instrumento para financiar os objetivos definidos nos programas e ações orçamentários, com vistas a satisfazer finalidades públicas.

7.1.1 Receita de Tributos arrecadados diretamente arrecadados e Transferências intergovernamentais

Foram projetados de acordo com a série histórica do município, os fatores econômicos que afetam a base de arrecadação e levou em conta mudanças previstas na legislação específica, a projeção da arrecadação tributária foi obtida pelo desenvolvimento de programas de modernização da administração tributária.

$R_{2017} = [R_{2016} \times (1 + I \text{ inflação}) \times (1 + I \text{ cre}) \times (1 + I \text{ leg}) \times (1 + I \text{ mt})]$, sendo:

R2017	Receita do Ano base (2017)
R2016	Receita do ano projetado (2016)
I inflação	Média da inflação no ano base e no ano projetado
I cre	Medida de crescimento do PIB
I leg	Variação esperada da receita em função de mudanças na legislação (alíquotas, definição da base tributária, inclusão de novos serviços, etc.)

I mt	Varição esperada na receita decorrente de outros componentes de programas de modernização da administração tributária.
------	--

Para as transferências intergovernamentais, as variáveis “leg” e “mt” foram desconsideradas, haja vista que são somente aplicáveis as receitas tributárias.

Especificação	2016	2017
Ano Base	Corresponde aos valores das receitas ano base e	
Ano Projetado	projetado	
I inflação	4,5%	4,5%
I crê	4,5%	4,5%
I leg	0,00%	0,00%
I mt	0,5%	0,5%

Fonte 1: Conselho Monetário e IBGE

7.1.2 Transferência correntes de convênios

As transferências correntes de convênios são do tipo voluntárias, ou seja, depende da vontade do Ente transferidor. Portanto não há como realizar previsões, diretamente, em função das variáveis econômicas como a inflação e o crescimento do Produto Interno Bruto (PIB).

Para projetar essa receita, utilizou-se o percentual médio de crescimento ou diminuição dos últimos 3 anos previstos:

$$R_{2017} = (((R_{2016}-R_{2015})/R_{2015}) + ((R_{2015}-R_{2014})/R_{2014}) + ((R_{2014}-R_{2013})/R_{2013}))/3$$

Onde:

R2017, R2016, R2015, R2014, R2013 são as receitas correntes de convênios previstas para os respectivos exercícios.

7.2 Receitas de Capital

As receitas de capital são oriundas da realização de recursos financeiros resultante de composição de dívidas, em espécie, de bens ou direitos (Operações de Créditos, Alienação de Bens ou Amortização de Empréstimos), ou de recursos recebidos de outras pessoas de

direito público ou privado para custear, necessariamente, despesas de capital, as quais implicam no acréscimo do ativo imobilizado do Ente (Transferência de Capital).

7.2.1 Alienação de bens e Amortização de empréstimos

A administração de Pires Ferreira não concedeu e nem prevê a concessão de nenhum empréstimo, portanto não terá receitas de amortização de empréstimos, nem tampouco a alienação de bens do patrimônio do município.

7.2.2 Operação de Crédito.

As receitas de operação de crédito foram projetadas pela média dos últimos 3 anos previstos:

$$R2017 = (R2016+R2015+R2014)/3$$

7.2.3 Transferência de Capital

De forma análoga as transferências correntes de convênio, no que concerne a memória de cálculo, as transferências de capital são recursos recebidos de outras pessoas de direito público ou privado para custear, necessariamente, despesas de capital, as quais implicam no acréscimo do ativo imobilizado do Ente (Transferência de Capital).

$$R2017 = (((R2016-R2015)/R2015) + ((R2015-R2014)/R2014) + ((R2014-R2013)/R2013))/3$$

Onde:

R2017, R2016, R2015, R2014, R2013 são as receitas correntes de convênios previstas para os respectivos exercícios.

PREFEITURA MUNICIPAL DE PIRES FERREIRA
PREVISÃO DE RECEITAS 2014-2017

ESPECIFICAÇÃO	2011 (REALIZADO)	2012 (REALIZADO)	2013 (ORÇADO)	2014 (META_LDO)	2015 (META_LDO)	2016 (META_LDO)	2017 (ESTIMADO)
RECEITA TOTAL (I)	18.650.660,62	20.806.905,30	21.293.620,00	20.529.633,60	22.478.948,79	24.727.943,67	27.167.404,72
RECEITAS CORRENTES	18.450.660,62	20.666.465,65	20.843.620,00	22.511.109,60	24.648.665,01	27.114.631,51	29.792.761,35
RECEITA TRIBUTÁRIA	289.434,26	335.375,05	312.200,00	337.176,00	369.207,72	406.128,49	446.741,34
RECEITA DE CONTRIBUIÇÕES	-	11.809,34	30.000,00	32.400,00	35.478,00	39.025,80	42.928,38
RECEITA PATRIMONIAL	63.491,00	41.292,94	82.200,00	88.776,00	97.209,72	106.930,69	117.623,76
Receitas Imobiliárias	-	-	-	-	-	-	-
Receitas de Valores Mobiliários	63.491,00	-	78.200,00	84.456,00	92.479,32	101.727,25	111.899,97
Receita de Concessões e Permissões	-	-	-	-	-	-	-
Compensações Financeiras	-	-	-	-	-	-	-
Outras Receitas Patrimoniais	-	41.292,94	4.000,00	4.320,00	4.730,40	5.203,44	5.723,78
RECEITA AGROPECUÁRIA	-	-	-	-	-	-	-
Receita da Produção Vegetal	-	-	-	-	-	-	-
Receita da Produção Animal e Derivados	-	-	-	-	-	-	-
Outras Receitas Agropecuárias	-	-	-	-	-	-	-
RECEITA INDUSTRIAL	-	-	-	-	-	-	-
Receita da Indústria de Transformação	-	-	-	-	-	-	-
Receita da Indústria de Construção	-	-	-	-	-	-	-
Outras Receitas Industriais	-	-	-	-	-	-	-
RECEITA DE SERVIÇOS	-	-	2.500,00	2.700,00	2.956,50	3.257,15	3.551,43
TRANSFERÊNCIAS CORRENTES	18.022.924,13	20.188.793,20	20.259.000,00	21.879.720,00	23.958.293,40	26.354.122,74	28.955.011,11
Transferências Intergovernamentais	16.220.631,72	18.169.913,88	18.233.100,00	19.691.748,00	21.562.464,06	23.718.710,47	26.059.510,00
Transferências de Instituições Privadas	-	-	-	-	-	-	-

Transferências do Exterior										
Transferências de Pessoas										
Transferências de Convênios	1.802.292,41	2.018.879,32	2.025.900,00	2.187.972,00	2.395.829,34	2.635.412,27				2.895.501,11
Transferências para o Combate à Fome										
OUTRAS RECEITAS CORRENTES	74.811,23	89.195,12	157.720,00	170.337,60	185.519,67	205.171,64				226.905,33
RECEITAS DE CAPITAL	200.000,00	140.439,65	450.000,00	486.000,00	532.170,00	585.387,00				643.925,70
OPERAÇÕES DE CRÉDITO										
Operações de Crédito Internas										
Operações de Crédito Externas										
ALIENAÇÃO DE BENS										
Alienação de Bens Móveis										
Alienação de Bens Imóveis										
AMORTIZAÇÕES DE EMPRÉSTIMOS										
TRANSFERÊNCIAS DE CAPITAL	200.000,00	140.439,65	450.000,00	486.000,00	532.170,00	585.387,00				643.925,70
Transferências Intergovernamentais										
Transferências de Instituições Privadas										
Transferências do Exterior										
Transferências de Pessoas										
Transferências de Outras Instituições Públicas										
Transferências de Convênios	200.000,00	140.439,65	450.000,00	486.000,00	532.170,00	585.387,00				643.925,70
Transferências para o Combate à Fome										
OUTRAS RECEITAS DE CAPITAL										
Integralização do Capital Social										
Div. Atv. Prov. da Amortiz. de Emp. e Financ.										
Receitas de Capital Diversas										
RECEITA INTRAORÇAMENTÁRIA										
DEDUÇÃO DA RECEITA	- 1.937.913,38	- 2.429.409,79	- 2.284.700,00	- 2.467.476,00	- 2.701.886,22	- 2.972.074,84				- 3.269.282,32

CSA

ANEXO I
PROGRAMAS E AÇÕES

[Handwritten mark]

Programa: 0000 - Operacoes Especiais

Ação: 0099 - Contribuição para formação do Patrimônio do Servidor Público

Unidade de medida: -

Região Município	Quant. 2014 1	Quant. 2015 a 2017 3	Quant. total 4
Quantidade por ano...	1	3	4
Valor por ano.....	157.000,00	570.000,00	727.000,00
Totais.....: Quantidade 4 valor 727.000,00			

Ação: 0100 - Cumprimentos das sentenças judiciais

Unidade de medida: -

Região Município	Quant. 2014 1	Quant. 2015 a 2017 3	Quant. total 4
Quantidade por ano...	1	3	4
Valor por ano.....	50.000,00	195.000,00	245.000,00
Totais.....: Quantidade 4 valor 245.000,00			

TOTAL PROGRAMA...:	Valor 2014 207.000,00	Valor 2015 a 2017 765.000,00	Valor total 972.000,00
--------------------	--------------------------	---------------------------------	---------------------------

Programa: 0001 - Processo Legislativo

ASSEGURAR O APOIO NECESSÁRIO AO DESENVOLVIMENTO DAS ATIVIDADES DO LEGISLATIVO MUNICIPAL.

Ação: 0001 - Funcionamento do Legislativo Municipal

Unidade de medida: -

Região Município	Quant. 2014 1	Quant. 2015 a 2017 3	Quant. total 4
Quantidade por ano...	1	3	4
Valor por ano.....	760.000,00	2.716.480,00	3.476.480,00
Totais.....: Quantidade 4 valor 3.476.480,00			

TOTAL PROGRAMA...:	Valor 2014 760.000,00	Valor 2015 a 2017 2.716.480,00	Valor total 3.476.480,00
--------------------	--------------------------	-----------------------------------	-----------------------------

Programa: 0002 - Administração e Gestão Superior
 Promoção das ações necessárias ao regular exercício da direção, supervisão coordenação e assessoramento técnico e jurídico a nível de gabinetes e chefias do Poder Executivo.

Ação: 0002 - Manutenção das atividades do Gabinete da Prefeita

Unidade de medida: -

Região	Quant. 2014	Quant. 2015 a 2017	Quant. total
Município	1	3	4
Quantidade por ano...	1	3	4
Valor por ano.....	650.000,00	2.130.000,00	2.780.000,00
Totais.....: Quantidade 4 valor 2.780.000,00			

Ação: 0003 - Dilulgação das ações do município em jornais, televisão, site, etc

Unidade de medida: -

Região	Quant. 2014	Quant. 2015 a 2017	Quant. total
Município	1	3	4
Quantidade por ano...	1	3	4
Valor por ano.....	30.000,00	90.000,00	120.000,00
Totais.....: Quantidade 4 valor 120.000,00			

Ação: 0004 - Convênios com entidades Públicas ou Privadas com o intuito de obter cooperação técnica.

Unidade de medida: -

Região	Quant. 2014	Quant. 2015 a 2017	Quant. total
Município	1	3	4
Quantidade por ano...	1	3	4
Valor por ano.....	25.000,00	75.000,00	100.000,00
Totais.....: Quantidade 4 valor 100.000,00			

TOTAL PROGRAMA...:	Valor 2014	Valor 2015 a 2017	Valor total
	705.000,00	2.295.000,00	3.000.000,00

Programa: 0003 - Administração Geral na Gestão Pública Municipal
 Funcionamento da Secretaria de Administração e Finanças

Ação: 0005 - Funcionamento das atividades de gestão da Administração e Finanças

Unidade de medida: -

Região	Quant. 2014	Quant. 2015 a 2017	Quant. total
Município	1	3	4
Quantidade por ano...	1	3	4
Valor por ano.....	1.200.000,00	4.250.000,00	5.450.000,00
<hr/>			
Totais.....: Quantidade	4	valor	5.450.000,00

Ação: 0006 - Funcionamento das atividades de gestão da Secretaria de Educação

Unidade de medida: Sec.Mantida

Região	Quant. 2014	Quant. 2015 a 2017	Quant. total
Município	1	3	4
Quantidade por ano...	1	3	4
Valor por ano.....	1.450.000,00	5.200.000,00	6.650.000,00
<hr/>			
Totais.....: Quantidade	4	valor	6.650.000,00

Ação: 0007 - Funcionamento das atividades de gestão da Saúde

Unidade de medida: Sec.Mantida

Região	Quant. 2014	Quant. 2015 a 2017	Quant. total
Município	1	3	4
Quantidade por ano...	1	3	4
Valor por ano.....	1.450.000,00	4.900.000,00	6.350.000,00
<hr/>			
Totais.....: Quantidade	4	valor	6.350.000,00

Ação: 0008 - Funcionamento das atividades de gestão da Secretaria do Trabalho e Assistência Social

Unidade de medida: Sec.Mantida

Região	Quant. 2014	Quant. 2015 a 2017	Quant. total
Município	1	3	4
Quantidade por ano...	1	3	4
Valor por ano.....	150.000,00	630.000,00	780.000,00
<hr/>			
Totais.....: Quantidade	4	valor	780.000,00

Ação: 0009 - Funcionamento das atividades de gestão da Secretaria de Infraestrutura

Unidade de medida: Sec.Mantida

Região	Quant. 2014	Quant. 2015 a 2017	Quant. total
Município	1	3	4
Quantidade por ano...	1	3	4
Valor por ano.....	500.000,00	1.850.000,00	2.350.000,00
Totais.....: Quantidade 4 valor 2.350.000,00			

Ação: 0010 - Funcionamento das atividades de gestão da Secretaria de Desenvolvimento Rural e Meio Ambiente

Unidade de medida: Sec.Mantida

Região	Quant. 2014	Quant. 2015 a 2017	Quant. total
Município	1	3	4
Quantidade por ano...	1	3	4
Valor por ano.....	104.000,00	375.000,00	479.000,00
Totais.....: Quantidade 4 valor 479.000,00			

Ação: 0011 - Funcionamento das atividades da Procuradoria Geral do Município

Unidade de medida: Sec.Mantida

Região	Quant. 2014	Quant. 2015 a 2017	Quant. total
Município	1	3	4
Quantidade por ano...	1	3	4
Valor por ano.....	35.000,00	150.000,00	185.000,00
Totais.....: Quantidade 4 valor 185.000,00			

Ação: 0012 - Funcionamento das atividades de gestão da Secretaria de Cultura, Turismo, Juventude.

Unidade de medida: Sec.Mantida

Região	Quant. 2014	Quant. 2015 a 2017	Quant. total
Município	1	3	4
Quantidade por ano...	1	3	4
Valor por ano.....	150.000,00	510.000,00	660.000,00
Totais.....: Quantidade 4 valor 660.000,00			

TOTAL PROGRAMA...:	Valor 2014	Valor 2015 a 2017	Valor total
	5.039.000,00	17.865.000,00	22.904.000,00

Programa: 0004 - Gestão da Política de Amortização da Dívida Municipal
 Serviço da Dívida Fundada Interna

Ação: 0098 - Gestão da dívida interna do Município

Unidade de medida: -

Região	Quant. 2014	Quant. 2015 a 2017	Quant. total
Município	1	3	4
Quantidade por ano...	1	3	4
Valor por ano.....	78.000,00	285.000,00	363.000,00
Totais.....: Quantidade 4 valor 363.000,00			

TOTAL PROGRAMA...:	Valor 2014	Valor 2015 a 2017	Valor total
	78.000,00	285.000,00	363.000,00

Programa: 0006 - Padrões mínimos de Funç. das Escolas do Ensino Fundamental
 Garantir os padrões mínimos estabelecidos para o funcionamento das escolas da rede pública de ensino fundamental.

Ação: 0014 - Funcionamento da Rede Pública de Ensino Básico Fundamental no município.

Unidade de medida: -

Região	Quant. 2014	Quant. 2015 a 2017	Quant. total
Município	1	3	4
Quantidade por ano...	1	3	4
Valor por ano.....	950.000,00	3.600.000,00	4.550.000,00
Totais.....: Quantidade 4 valor 4.550.000,00			

Ação: 0015 - Remuneração dos profissionais do magistério da educação fundamental.

Unidade de medida: -

Região	Quant. 2014	Quant. 2015 a 2017	Quant. total
Município	1	3	4
Quantidade por ano...	1	3	4
Valor por ano.....	1.500.000,00	5.300.000,00	6.800.000,00
Totais.....: Quantidade 4 valor 6.800.000,00			

Ação: 0016 - Reforma e ampliação das escolas do ensino fundamental.

Unidade de medida: -

Região	Quant. 2014	Quant. 2015 a 2017	Quant. total
Município	1	3	4
Quantidade por ano...	1	3	4
Valor por ano.....	150.000,00	450.000,00	600.000,00
<hr/>			
Totais.....: Quantidade	4	valor	600.000,00

Ação: 0017 - Construção de escolas do ensino fundamental

Unidade de medida: -

Região	Quant. 2014	Quant. 2015 a 2017	Quant. total
Município	1	3	4
Quantidade por ano...	1	3	4
Valor por ano.....	150.000,00	1.761.948,79	1.911.948,79
<hr/>			
Totais.....: Quantidade	4	valor	1.911.948,79

Ação: 0018 - Implantação de bibliotecas nas unidades escolares

Unidade de medida: -

Região	Quant. 2014	Quant. 2015 a 2017	Quant. total
Município	0	1	1
Quantidade por ano...	0	1	1
Valor por ano.....	0,00	150.000,00	150.000,00
<hr/>			
Totais.....: Quantidade	1	valor	150.000,00

Ação: 0019 - Aquisição de equipamentos para as escolas

Unidade de medida: -

Região	Quant. 2014	Quant. 2015 a 2017	Quant. total
Município	1	3	4
Quantidade por ano...	1	3	4
Valor por ano.....	50.000,00	150.000,00	200.000,00
<hr/>			
Totais.....: Quantidade	4	valor	200.000,00

Ação: 0020 - Construção de quadras esportivas anexas as unidades escolares

Unidade de medida: -

Região Município	Quant. 2014 1	Quant. 2015 a 2017 2	Quant. total 3
Quantidade por ano...	1	2	3
Valor por ano.....	200.000,00	400.000,00	600.000,00
<hr/>			
Totais.....: Quantidade	3	valor	600.000,00
<hr/>			
TOTAL PROGRAMA...:	Valor 2014 3.000.000,00	Valor 2015 a 2017 11.811.948,79	Valor total 14.811.948,79

Programa: 0007 - Programa de Transporte Escolar
 Promover ações necessárias à realizar a compra de veículos e aluguel de veículos destinados ao transporte de alunos do ensino fundamental, sejam os recursos para o programa oriundos de outras esferas de governo ou de recursos próprios do Tesouro Municipal (as incluídas as transferências constitucionais de receitas da União ou dos Estados).

Ação: 0021 - Manutenção do Transporte escolar dos alunos

Unidade de medida: -

Região Município	Quant. 2014 1	Quant. 2015 a 2017 3	Quant. total 4
Quantidade por ano...	1	3	4
Valor por ano.....	350.000,00	1.530.000,00	1.880.000,00
<hr/>			
Totais.....: Quantidade	4	valor	1.880.000,00

Ação: 0022 - Aquisição de onibus escolares.

Unidade de medida: -

Região Município	Quant. 2014 0	Quant. 2015 a 2017 2	Quant. total 2
Quantidade por ano...	0	2	2
Valor por ano.....	0,00	452.000,00	452.000,00
<hr/>			
Totais.....: Quantidade	2	valor	452.000,00

TOTAL PROGRAMA...:	Valor 2014 350.000,00	Valor 2015 a 2017 1.982.000,00	Valor total 2.332.000,00
--------------------	--------------------------	-----------------------------------	-----------------------------

Programa: 0008 - Fortalecimento da Educação Infantil

Ação: 0023 - Funcionamento da Rede Pública de Ensino Infantil

Unidade de medida: -

Região	Quant. 2014	Quant. 2015 a 2017	Quant. total
Município	1	3	4
Quantidade por ano...	1	3	4
Valor por ano.....	250.000,00	750.000,00	1.000.000,00
Totais.....: Quantidade 4 valor 1.000.000,00			

Ação: 0024 - Remuneração dos profissionais do magistério do ensino infantil.

Unidade de medida: -

Região	Quant. 2014	Quant. 2015 a 2017	Quant. total
Município	1	3	4
Quantidade por ano...	1	3	4
Valor por ano.....	700.000,00	1.945.000,00	2.645.000,00
Totais.....: Quantidade 4 valor 2.645.000,00			

Ação: 0025 - Construção de escolas do ensino infantil (creches e pré-escola)

Unidade de medida: -

Região	Quant. 2014	Quant. 2015 a 2017	Quant. total
Município	1	3	4
Quantidade por ano...	1	3	4
Valor por ano.....	100.000,00	300.000,00	400.000,00
Totais.....: Quantidade 4 valor 400.000,00			

Ação: 0026 - Reforma e ampliação das escolas do ensino infantil

Unidade de medida: -

Região	Quant. 2014	Quant. 2015 a 2017	Quant. total
Município	1	3	4
Quantidade por ano...	1	3	4
Valor por ano.....	150.000,00	450.000,00	600.000,00
Totais.....: Quantidade 4 valor 600.000,00			

Ação: 0027 - Capacitação dos profissionais do magistério do ensino infantil

Unidade de medida: -

Região	Quant. 2014	Quant. 2015 a 2017	Quant. total
Município	1	3	4
Quantidade por ano...	1	3	4
Valor por ano.....	30.000,00	90.000,00	120.000,00
Totais.....: Quantidade 4 valor 120.000,00			

Ação: 0028 - Aquisição de equipamentos para o ensino infantil

Unidade de medida: -

Região	Quant. 2014	Quant. 2015 a 2017	Quant. total
Município	1	3	4
Quantidade por ano...	1	3	4
Valor por ano.....	25.000,00	75.000,00	100.000,00
Totais.....: Quantidade 4 valor 100.000,00			

TOTAL PROGRAMA...:	Valor 2014	Valor 2015 a 2017	Valor total
	1.255.000,00	3.610.000,00	4.865.000,00

Programa: 0009 - Educação de jovens e Adultos

Garantir e fortalecer a oportunidade aos jovens, adultos, idosos, pessoas com deficiência, apenados e jovens em conflito com a lei, fora da faixa etária da escolaridade regular a conclusão e continuidade de estudos

Ação: 0029 - Manutenção das atividades da educação de jovens e adultos

Unidade de medida: -

Região	Quant. 2014	Quant. 2015 a 2017	Quant. total
Município	1	3	4
Quantidade por ano...	1	3	4
Valor por ano.....	30.000,00	90.000,00	120.000,00
Totais.....: Quantidade 4 valor 120.000,00			

Ação: 0030 - Remuneração dos profissionais do magistério da educação de Jovens e Adultos

Unidade de medida: -

Região	Quant. 2014	Quant. 2015 a 2017	Quant. total
Município	1	3	4
Quantidade por ano...	1	3	4

Handwritten signature

Valor por ano.....	180.000,00		540.000,00	720.000,00
Totais.....: Quantidade	4	valor	720.000,00	
TOTAL PROGRAMA...:	Valor 2014 210.000,00	Valor	2015 a 2017 630.000,00	Valor total 840.000,00

Programa: 0010 - Fortalecer o Programa de alimentação escolar
 Promover ações necessárias para desenvolver o processamento das refeições a serem servidas aos alunos do ensino fundamental e infantil das escolas pertencentes ao município. Não inclui investimentos em construção de refeitórios ou ampliação dos já existentes.

Ação: 0032 - Alimentação escolar do ensino fundamental

Unidade de medida: -

Região	Quant. 2014		Quant. 2015 a 2017	Quant. total
Município	1		3	4
Quantidade por ano...	1		3	4
Valor por ano.....	87.000,00		261.000,00	348.000,00

Totais.....: Quantidade 4 valor 348.000,00

Ação: 0033 - Alimentação escolar do ensino infantil

Unidade de medida: -

Região	Quant. 2014		Quant. 2015 a 2017	Quant. total
Município	1		3	4
Quantidade por ano...	1		3	4
Valor por ano.....	45.000,00		135.000,00	180.000,00

Totais.....: Quantidade 4 valor 180.000,00

Ação: 0034 - Alimentação escolar do ensino de educação de jovens e adultos

Unidade de medida: -

Região	Quant. 2014		Quant. 2015 a 2017	Quant. total
Município	1		3	4
Quantidade por ano...	1		3	4
Valor por ano.....	15.000,00		90.000,00	105.000,00

Totais.....: Quantidade 4 valor 105.000,00

TOTAL PROGRAMA...:	Valor 2014 147.000,00	Valor	2015 a 2017 486.000,00	Valor total 633.000,00
--------------------	--------------------------	-------	---------------------------	---------------------------

Programa: 0011 - Desenvolvimento da educação

Ação: 0035 - Qualificação continuada dos professores

Unidade de medida: -

Região Município	Quant. 2014	Quant. 2015 a 2017	Quant. total
	1	3	4
Quantidade por ano...	1	3	4
Valor por ano.....	40.000,00	120.000,00	160.000,00
Totais.....: Quantidade 4 valor 160.000,00			

Ação: 0036 - Reforma e ampliação da Secretaria de Educação

Unidade de medida: -

Região Município	Quant. 2014	Quant. 2015 a 2017	Quant. total
	0	1	1
Quantidade por ano...	0	1	1
Valor por ano.....	0,00	250.000,00	250.000,00
Totais.....: Quantidade 1 valor 250.000,00			

Ação: 0037 - Realização de gincanas escolares

Unidade de medida: -

Região Município	Quant. 2014	Quant. 2015 a 2017	Quant. total
	1	3	4
Quantidade por ano...	1	3	4
Valor por ano.....	10.000,00	30.000,00	40.000,00
Totais.....: Quantidade 4 valor 40.000,00			

TOTAL PROGRAMA...:	valor 2014 50.000,00	valor 2015 a 2017 400.000,00	valor total 450.000,00
--------------------	-------------------------	---------------------------------	---------------------------

Programa: 0012 - Gestão da política de assistência social

Ação: 0039 - Concessão de benefícios eventuais

Unidade de medida: -

Região	Quant. 2014	Quant. 2015 a 2017	Quant. total
Município	1	3	4
Quantidade por ano...	1	3	4
Valor por ano.....	30.000,00	180.000,00	210.000,00
Totais.....: Quantidade 4 valor 210.000,00			

Ação: 0040 - Manutenção das atividades do conselho tutelar.

Unidade de medida: -

Região	Quant. 2014	Quant. 2015 a 2017	Quant. total
Município	1	3	4
Quantidade por ano...	1	3	4
Valor por ano.....	45.000,00	180.000,00	225.000,00
Totais.....: Quantidade 4 valor 225.000,00			

Ação: 0041 - Manutenção das atividades vinculadas à Gestão do Programa Bolsa Família - IGD

Unidade de medida: -

Região	Quant. 2014	Quant. 2015 a 2017	Quant. total
Município	1	3	4
Quantidade por ano...	1	3	4
Valor por ano.....	50.000,00	150.000,00	200.000,00
Totais.....: Quantidade 4 valor 200.000,00			

Ação: 0042 - Promoção do acesso ao mundo do trabalho ACESSUAS

Unidade de medida: -

Região	Quant. 2014	Quant. 2015 a 2017	Quant. total
Município	1	0	1
Quantidade por ano...	1	0	1
Valor por ano.....	20.000,00	0,00	20.000,00
Totais.....: Quantidade 1 valor 20.000,00			

Ação: 0043 - Aquisição de veículo para o Conselho Tutelar

Unidade de medida: -

Região	Quant. 2014	Quant. 2015 a 2017	Quant. total
Município	0	1	1

Quantidade por ano...	0		1	1
Valor por ano.....	0,00		35.000,00	35.000,00
<hr/>				
Totais.....: Quantidade	1	valor	35.000,00	

Ação: 0044 - Remuneração do pessoal vinculado à Assistência Social

Unidade de medida: -

Região	Quant. 2014		Quant. 2015 a 2017	Quant. total
Município	1		3	4
Quantidade por ano...	1		3	4
Valor por ano.....	560.000,00		2.150.000,00	2.710.000,00
<hr/>				
Totais.....: Quantidade	4	valor	2.710.000,00	

Ação: 0045 - Reforma e ampliação da Secretaria de Assistência Social

Unidade de medida: -

Região	Quant. 2014		Quant. 2015 a 2017	Quant. total
Município	0		1	1
Quantidade por ano...	0		1	1
Valor por ano.....	0,00		50.000,00	50.000,00
<hr/>				
Totais.....: Quantidade	1	valor	50.000,00	

TOTAL PROGRAMA...:	Valor 2014		Valor 2015 a 2017	Valor total
	705.000,00		2.745.000,00	3.450.000,00

Programa: 0014 - Proteção Social Básica

Prevenir situações de risco por meio do desenvolvimento de potencialidades e aquisições, bem como visa o fortalecimento dos vínculos familiares e comunitários.

Ação: 0038 - Ações de enfrentamento à pobreza

Unidade de medida: -

Região	Quant. 2014		Quant. 2015 a 2017	Quant. total
Município	1		3	4
Quantidade por ano...	1		3	4
Valor por ano.....	50.000,00		150.000,00	200.000,00
<hr/>				
Totais.....: Quantidade	4	valor	200.000,00	

Ação: 0049 - Manutenção das atividades de proteção básica de assistência social.

Unidade de medida: -

Região	Quant. 2014	Quant. 2015 a 2017	Quant. total
Município	1	3	4
Quantidade por ano...	1	3	4
Valor por ano.....	20.000,00	120.000,00	140.000,00
Totais.....: Quantidade 4 valor 140.000,00			

Ação: 0050 - Construção do Centro de Referência de Assistência Social (CRAS)

Unidade de medida: -

Região	Quant. 2014	Quant. 2015 a 2017	Quant. total
Município	0	1	1
Quantidade por ano...	0	1	1
Valor por ano.....	0,00	250.000,00	250.000,00
Totais.....: Quantidade 1 valor 250.000,00			

Ação: 0051 - Manutenção das atividades do Centro de Referência de Assistência Social (CRAS)

Unidade de medida: -

Região	Quant. 2014	Quant. 2015 a 2017	Quant. total
Município	1	3	4
Quantidade por ano...	1	3	4
Valor por ano.....	78.000,00	234.000,00	312.000,00
Totais.....: Quantidade 4 valor 312.000,00			

Ação: 0052 - Manutenção e fortalecimento do programa PROJovem adolescente

Unidade de medida: -

Região	Quant. 2014	Quant. 2015 a 2017	Quant. total
Município	1	3	4
Quantidade por ano...	1	3	4
Valor por ano.....	95.000,00	350.000,00	445.000,00
Totais.....: Quantidade 4 valor 445.000,00			

TOTAL PROGRAMA...:	Valor 2014 243.000,00	Valor 2015 a 2017 1.104.000,00	Valor total 1.347.000,00
--------------------	--------------------------	-----------------------------------	-----------------------------

CSA

Programa: 0015 - Atenção à pessoa idosa
 Possibilitar ao cidadão idoso, a descoberta de suas potencialidades, através de ações motivacionais e de autoconhecimento utilizando um conjunto de atividades sócio-educativas integradas entre si, e concomitantemente, subsidiar o poder público local para a criação de políticas públicas específicas a fim de garantir a inclusão do idoso no círculo social estimulando a interação, o convívio e o respeito.

Ação: 0054 - Manutenção das atividades de proteção ao idoso.

Unidade de medida: -

Região	Quant. 2014	Quant. 2015 a 2017	Quant. total
Município	1	3	4
Quantidade por ano...	1	3	4
Valor por ano.....	25.000,00	75.000,00	100.000,00

Totais.....: Quantidade 4 valor 100.000,00

Ação: 0055 - Construção da casa do idoso.

Unidade de medida: -

Região	Quant. 2014	Quant. 2015 a 2017	Quant. total
Município	0	1	1
Quantidade por ano...	0	1	1
Valor por ano.....	0,00	150.000,00	150.000,00

Totais.....: Quantidade 1 valor 150.000,00

TOTAL PROGRAMA...:	Valor 2014	Valor 2015 a 2017	Valor total
	25.000,00	225.000,00	250.000,00

Programa: 0016 - Apoio e proteção à criança e ao adolescente

Ação: 0056 - Manutenção e expansão do atendimento à criança e o adolescente.

Unidade de medida: -

Região	Quant. 2014	Quant. 2015 a 2017	Quant. total
Município	1	3	4
Quantidade por ano...	1	3	4
Valor por ano.....	5.000,00	15.000,00	20.000,00

Totais.....: Quantidade 4 valor 20.000,00

TOTAL PROGRAMA...:	Valor 2014 5.000,00	Valor 2015 a 2017 15.000,00	Valor total 20.000,00
--------------------	------------------------	--------------------------------	--------------------------

Programa: 0017 - Políticas Setoriais

Ação: 0058 - Construção de unidades habitacionais de interesse social

Unidade de medida: -

Região Município	Quant. 2014 1	Quant. 2015 a 2017 3	Quant. total 4
Quantidade por ano...	1	3	4
Valor por ano.....	150.000,00	450.000,00	600.000,00

Totais.....: Quantidade 4 valor 600.000,00

Ação: 0059 - Realização de cursos de qualificação profissional.

Unidade de medida: -

Região Município	Quant. 2014 1	Quant. 2015 a 2017 3	Quant. total 4
Quantidade por ano...	1	3	4
Valor por ano.....	20.000,00	60.000,00	80.000,00

Totais.....: Quantidade 4 valor 80.000,00

TOTAL PROGRAMA...:	Valor 2014 170.000,00	Valor 2015 a 2017 510.000,00	Valor total 680.000,00
--------------------	--------------------------	---------------------------------	---------------------------

Programa: 0018 - Fortalecimento e Expansão da atenção básica em saúde.
 Fortalecer e expandir as ações voltadas para a atenção básica em saúde.

Ação: 0060 - Funcionamento Programa de Agentes Comunitários de Saúde - ACS

Unidade de medida: -

Região Município	Quant. 2014 1	Quant. 2015 a 2017 3	Quant. total 4
Quantidade por ano...	1	3	4
Valor por ano.....	10.000,00	30.000,00	40.000,00

Totais.....: Quantidade 4 valor 40.000,00

Ação: 0061 - Manutenção das atividades da Atenção Básica em saúde.

Unidade de medida: -

Região	Quant. 2014	Quant. 2015 a 2017	Quant. total
Município	1	3	4
Quantidade por ano...	1	3	4
Valor por ano.....	900.000,00	4.400.000,00	5.300.000,00
Totais.....: Quantidade 4 valor 5.300.000,00			

Ação: 0062 - Manutenção e funcionamento do Programa Saúde Bucal.

Unidade de medida: -

Região	Quant. 2014	Quant. 2015 a 2017	Quant. total
Município	1	3	4
Quantidade por ano...	1	3	4
Valor por ano.....	150.000,00	450.000,00	600.000,00
Totais.....: Quantidade 4 valor 600.000,00			

Ação: 0063 - Manutenção e funcionamento do Programa Saúde na Família.

Unidade de medida: -

Região	Quant. 2014	Quant. 2015 a 2017	Quant. total
Município	1	3	4
Quantidade por ano...	1	3	4
Valor por ano.....	200.000,00	600.000,00	800.000,00
Totais.....: Quantidade 4 valor 800.000,00			

Ação: 0064 - Realização e incentivo a participação de cursos para o pessoal operacional da atividade de atenção básica em saúde.

Unidade de medida: -

Região	Quant. 2014	Quant. 2015 a 2017	Quant. total
Município	1	3	4
Quantidade por ano...	1	3	4
Valor por ano.....	15.000,00	45.000,00	60.000,00
Totais.....: Quantidade 4 valor 60.000,00			

Ação: 0065 - Reforma e Ampliação de Unidades Básicas de Saúde.

Unidade de medida: -

Região	Quant. 2014	Quant. 2015 a 2017	Quant. total
Município	1	3	4
Quantidade por ano...	1	3	4
Valor por ano.....	80.000,00	240.000,00	320.000,00
Totais.....: Quantidade 4 valor 320.000,00			

Ação: 0066 - Aquisição de veículos para fortalecimento das atividades voltadas à saúde básica.

Unidade de medida: -

Região	Quant. 2014	Quant. 2015 a 2017	Quant. total
Município	0	1	1
Quantidade por ano...	0	1	1
Valor por ano.....	0,00	40.000,00	40.000,00
Totais.....: Quantidade 1 valor 40.000,00			

Ação: 0067 - Aquisição de equipamentos para as Unidades de Básicas de Saúde.

Unidade de medida: -

Região	Quant. 2014	Quant. 2015 a 2017	Quant. total
Município	1	3	4
Quantidade por ano...	1	3	4
Valor por ano.....	150.000,00	450.000,00	600.000,00
Totais.....: Quantidade 4 valor 600.000,00			

Ação: 0105 - Construção de Postos de Saúde de Atenção Básica

Unidade de medida: -

Região	Quant. 2014	Quant. 2015 a 2017	Quant. total
Município	1	3	4
Quantidade por ano...	1	3	4
Valor por ano.....	300.000,00	750.000,00	1.050.000,00
Totais.....: Quantidade 4 valor 1.050.000,00			

TOTAL PROGRAMA...:	Valor 2014 1.805.000,00	valor 2015 a 2017 7.005.000,00	valor total 8.810.000,00
--------------------	----------------------------	-----------------------------------	-----------------------------

Programa: 0019 - Assistência farmacêutica
 Promover ações necessárias à manutenção e à ampliação de órgãos da estrutura administrativa direta ou indireta do município encarregados da distribuição gratuita de produtos de uso profilático ou terapêutico.

Ação: 0068 - Manutenção do programa assistência farmacêutica básica

Unidade de medida: -

Região	Quant. 2014	Quant. 2015 a 2017	Quant. total
Município	1	3	4
Quantidade por ano...	1	3	4
Valor por ano.....	15.000,00	45.000,00	60.000,00
Totais.....: Quantidade 4 valor 60.000,00			

Ação: 0069 - Aquisição de veículo para distribuição de medicamentos

Unidade de medida: -

Região	Quant. 2014	Quant. 2015 a 2017	Quant. total
Município	0	1	1
Quantidade por ano...	0	1	1
Valor por ano.....	0,00	35.000,00	35.000,00
Totais.....: Quantidade 1 valor 35.000,00			

TOTAL PROGRAMA...:	Valor 2014	Valor 2015 a 2017	Valor total
	15.000,00	80.000,00	95.000,00

Programa: 0021 - Atendimento ambulatorial e hospitalar
 Promover ações necessárias à manutenção e à ampliação de órgãos da estrutura administrativa direta ou indireta do município que se destinam a atendimento de problemas de saúde com alta complexidade (hospitais gerais, hospitais de pronto-socorro, clínicas especializadas, ambulatórios). Compreende também as subvenções sociais a entidades privadas com esse objetivo.

Ação: 0070 - Manutenção e funcionamento do Hospital Municipal

Unidade de medida: -

Região	Quant. 2014	Quant. 2015 a 2017	Quant. total
Município	1	3	4
Quantidade por ano...	1	3	4
Valor por ano.....	1.400.000,00	4.800.000,00	6.200.000,00

Totais.....: Quantidade		4	valor	6.200.000,00
Ação: 0071 - Reforma e ampliação do Hospital Municipal.				
Unidade de medida: -				
Região	Quant. 2014		Quant. 2015 a 2017	Quant. total
Município	1		3	4
Quantidade por ano...	1		3	4
Valor por ano.....	200.000,00		600.000,00	800.000,00
Totais.....: Quantidade		4	valor	800.000,00
Ação: 0072 - Aquisição de ambulâncias				
Unidade de medida: -				
Região	Quant. 2014		Quant. 2015 a 2017	Quant. total
Município	1		1	2
Quantidade por ano...	1		1	2
Valor por ano.....	60.000,00		60.000,00	120.000,00
Totais.....: Quantidade		2	valor	120.000,00
Ação: 0073 - Aquisição de equipamentos para hospital municipal.				
Unidade de medida: -				
Região	Quant. 2014		Quant. 2015 a 2017	Quant. total
Município	1		3	4
Quantidade por ano...	1		3	4
Valor por ano.....	40.000,00		257.524,72	297.524,72
Totais.....: Quantidade		4	valor	297.524,72
Ação: 0104 - Manutenção da atividades do CEO				
Unidade de medida: -				
Região	Quant. 2014		Quant. 2015 a 2017	Quant. total
Município	1		3	4
Quantidade por ano...	1		3	4
Valor por ano.....	35.000,00		105.000,00	140.000,00
Totais.....: Quantidade		4	valor	140.000,00

TOTAL PROGRAMA...:	Valor 2014 1.735.000,00	Valor 2015 a 2017 5.822.524,72	Valor total 7.557.524,72
--------------------	----------------------------	-----------------------------------	-----------------------------

Programa: 0022 - Vigilância em saúde

Promover ações necessárias à manutenção e à ampliação de órgãos da estrutura administrativa direta ou indireta do município encarregados de verificar as condições sanitárias de estabelecimentos industriais de transformação de alimentos, de fabricação de bebidas, de remédios e drogas, e de derivados de tabaco, e/ou de serviços prestados à população que possam afetar a saúde da comunidade, bem como a vigilância epidemiológica.

Ação: 0075 - Funcionamento e manutenção das atividades da Vigilância Sanitária.

Unidade de medida: -

Região	Quant. 2014	Quant. 2015 a 2017	Quant. total
Município	1	3	4
Quantidade por ano...	1	3	4
Valor por ano.....	5.000,00	15.000,00	20.000,00
Totais.....: Quantidade	4	valor	20.000,00

Ação: 0076 - Funcionamento e manutenção das atividades da Vigilância Epidemiológica.

Unidade de medida: -

Região	Quant. 2014	Quant. 2015 a 2017	Quant. total
Município	1	3	4
Quantidade por ano...	1	3	4
Valor por ano.....	60.000,00	180.000,00	240.000,00
Totais.....: Quantidade	4	valor	240.000,00

Ação: 0077 - Aquisição de veículo para Vigilância Sanitária.

Unidade de medida: -

Região	Quant. 2014	Quant. 2015 a 2017	Quant. total
Município	0	1	1
Quantidade por ano...	0	1	1
Valor por ano.....	0,00	40.000,00	40.000,00
Totais.....: Quantidade	1	valor	40.000,00

TOTAL PROGRAMA...:	Valor 2014 65.000,00	Valor 2015 a 2017 235.000,00	valor total 300.000,00
--------------------	-------------------------	---------------------------------	---------------------------

Programa: 0023 - Desenvolvimento a Saúde

Ação: 0078 - Realização de cursos de capacitação dos profissionais da atenção básica

Unidade de medida: -

Região Município	Quant. 2014	Quant. 2015 a 2017	Quant. total
	1	3	4
Quantidade por ano...	1	3	4
Valor por ano.....	50.000,00	150.000,00	200.000,00
Totais.....: Quantidade 4 valor 200.000,00			

Ação: 0079 - Campanhas publicitárias

Unidade de medida: -

Região Município	Quant. 2014	Quant. 2015 a 2017	Quant. total
	1	3	4
Quantidade por ano...	1	3	4
Valor por ano.....	15.000,00	90.000,00	105.000,00
Totais.....: Quantidade 4 valor 105.000,00			

Ação: 0080 - Reforma e Ampliação da Secretaria de Saúde

Unidade de medida: -

Região Município	Quant. 2014	Quant. 2015 a 2017	Quant. total
	0	1	1
Quantidade por ano...	0	1	1
Valor por ano.....	0,00	100.000,00	100.000,00
Totais.....: Quantidade 1 valor 100.000,00			

TOTAL PROGRAMA...:	Valor 2014 65.000,00	Valor 2015 a 2017 340.000,00	Valor total 405.000,00
--------------------	-------------------------	---------------------------------	---------------------------

Programa: 0024 - Gestão eficiente dos serviços urbanos

Promover ações necessárias a desenvolver estudos e projetos, construção, manutenção, conservação e ampliação de ruas e avenidas, praças e logradouros cemitérios, situados no perímetro urbano. Realização das ações necessárias ao funcionamento dos serviços de lavagem e varrição de vias públicas, da coleta e destinação do lixo, dos trabalhos de aterros sanitários, usinas de incineração e tratamento. Inclui os pagamentos de serviços terceirizados e as subvenções (subsídios) a empresas

públicas municipais com esta finalidade. Abastecimento de água mantido pela Secretaria de Infraestrutura.

Ação: 0081 - Iluminação pública

Unidade de medida: -

Região	Quant. 2014	Quant. 2015 a 2017	Quant. total
Município	1	3	4
Quantidade por ano...	1	3	4
Valor por ano.....	250.000,00	750.000,00	1.000.000,00
Totais.....: Quantidade	4	valor	1.000.000,00

Ação: 0082 - Serviço de limpeza e coleta de lixo

Unidade de medida: -

Região	Quant. 2014	Quant. 2015 a 2017	Quant. total
Município	1	3	4
Quantidade por ano...	1	3	4
Valor por ano.....	700.000,00	2.320.000,00	3.020.000,00
Totais.....: Quantidade	4	valor	3.020.000,00

Ação: 0083 - Abastecimento de água no município

Unidade de medida: -

Região	Quant. 2014	Quant. 2015 a 2017	Quant. total
Município	1	3	4
Quantidade por ano...	1	3	4
Valor por ano.....	30.000,00	90.000,00	120.000,00
Totais.....: Quantidade	4	valor	120.000,00

Ação: 0084 - Manutenção de vias, logradouros e praças

Unidade de medida: -

Região	Quant. 2014	Quant. 2015 a 2017	Quant. total
Município	1	3	4
Quantidade por ano...	1	3	4
Valor por ano.....	80.000,00	720.000,00	800.000,00
Totais.....: Quantidade	4	valor	800.000,00

TOTAL PROGRAMA...:	valor 2014 1.060.000,00	valor 2015 a 2017 3.880.000,00	valor total 4.940.000,00
--------------------	----------------------------	-----------------------------------	-----------------------------

Programa: 0025 - Esporte é Saúde

Ação: 0085 - Construção e reformas de campos de futebol

Unidade de medida: -

Região	Quant. 2014	Quant. 2015 a 2017	Quant. total
Município	1	3	4

Quantidade por ano...	1	3	4
Valor por ano.....	70.000,00	210.000,00	280.000,00

Totais.....: Quantidade 4 valor 280.000,00

Ação: 0086 - Apoio ao esporte amador

Unidade de medida: -

Região	Quant. 2014	Quant. 2015 a 2017	Quant. total
Município	1	3	4

Quantidade por ano...	1	3	4
Valor por ano.....	5.000,00	15.000,00	20.000,00

Totais.....: Quantidade 4 valor 20.000,00

Ação: 0087 - Realização de campeonatos em diversas modalidades.

Unidade de medida: -

Região	Quant. 2014	Quant. 2015 a 2017	Quant. total
Município	1	3	4

Quantidade por ano...	1	3	4
Valor por ano.....	15.000,00	45.000,00	60.000,00

Totais.....: Quantidade 4 valor 60.000,00

Ação: 0093 - Construção de quadra poliesportiva

Unidade de medida: -

Região	Quant. 2014	Quant. 2015 a 2017	Quant. total
Município	0	1	1

Quantidade por ano...	0		1		1
Valor por ano.....	0,00		780.000,00		780.000,00
<hr/>					
Totais.....: Quantidade	1	valor	780.000,00		
<hr/>					
TOTAL PROGRAMA...:	Valor 2014		Valor 2015 a 2017		Valor total
	90.000,00		1.050.000,00		1.140.000,00

Programa: 0026 - Desenvolvimento de Infraestrutura Rural

Ação: 0094 - Construção de açudes

Unidade de medida: -

Região	Quant. 2014		Quant. 2015 a 2017		Quant. total
Município	1		3		4
Quantidade por ano...	1		3		4
Valor por ano.....	167.633,60		930.000,00		1.097.633,60
<hr/>					
Totais.....: Quantidade	4	valor	1.097.633,60		

Ação: 0096 - Terra planagem

Unidade de medida: -

Região	Quant. 2014		Quant. 2015 a 2017		Quant. total
Município	1		3		4
Quantidade por ano...	1		3		4
Valor por ano.....	35.000,00		105.000,00		140.000,00
<hr/>					
Totais.....: Quantidade	4	valor	140.000,00		

Ação: 0097 - Construção de passagens molhadas

Unidade de medida: -

Região	Quant. 2014		Quant. 2015 a 2017		Quant. total
Município	1		3		4
Quantidade por ano...	1		3		4
Valor por ano.....	150.000,00		450.000,00		600.000,00
<hr/>					
Totais.....: Quantidade	4	valor	600.000,00		

TOTAL PROGRAMA...:	Valor 2014		Valor 2015 a 2017		Valor total
	352.633,60		1.485.000,00		1.837.633,60

Programa: 0027 - Desenvolvimento de Infraestrutura Urbana
 Assegurar a adequação e a complementação da infraestrutura urbana do Município.

Ação: 0088 - Construção do caçalhão da sede à localidade de olheiros

Unidade de medida: -

Região	Quant. 2014	Quant. 2015 a 2017	Quant. total
Município	1	1	2
Quantidade por ano...	1	1	2
Valor por ano.....	750.000,00	750.000,00	1.500.000,00
<hr/>			
Totais.....: Quantidade	2	valor	1.500.000,00

Ação: 0089 - Construção de praças

Unidade de medida: -

Região	Quant. 2014	Quant. 2015 a 2017	Quant. total
Município	0	2	2
Quantidade por ano...	0	2	2
Valor por ano.....	0,00	1.000.000,00	1.000.000,00
<hr/>			
Totais.....: Quantidade	2	valor	1.000.000,00

Ação: 0090 - Pavimentação em pedra tosca e asfáltica

Unidade de medida: -

Região	Quant. 2014	Quant. 2015 a 2017	Quant. total
Município	1	3	4
Quantidade por ano...	1	3	4
Valor por ano.....	250.000,00	1.102.343,67	1.352.343,67
<hr/>			
Totais.....: Quantidade	4	valor	1.352.343,67

Ação: 0091 - Troca de luminária dos postes do município

Unidade de medida: -

Região	Quant. 2014	Quant. 2015 a 2017	Quant. total
Município	0	2	2
Quantidade por ano...	0	2	2
Valor por ano.....	0,00	420.000,00	420.000,00

Totais.....: Quantidade 2 valor 420.000,00

Ação: 0106 - Construção e Ampliação de Abastecimento Dagua

Unidade de medida: -

Região	Quant. 2014	Quant. 2015 a 2017	Quant. total
Município	1	3	4
Quantidade por ano...	1	3	4
Valor por ano.....	700.000,00	2.060.000,00	2.760.000,00

Totais.....: Quantidade 4 valor 2.760.000,00

TOTAL PROGRAMA...:	Valor 2014	Valor 2015 a 2017	Valor total
	1.700.000,00	5.332.343,67	7.032.343,67

Programa: 0028 - Programa Bolsa-Feira
 Concessão à pessoas carentes para complementação de renda para as necessidades alimentares.

Ação: 0101 - Operacionalização do Programa Bolsa Feira

Unidade de medida: -

Região	Quant. 2014	Quant. 2015 a 2017	Quant. total
Município	1	3	4
Quantidade por ano...	1	3	4
Valor por ano.....	150.000,00	640.000,00	790.000,00

Totais.....: Quantidade 4 valor 790.000,00

TOTAL PROGRAMA...:	Valor 2014	Valor 2015 a 2017	Valor total
	150.000,00	640.000,00	790.000,00

Programa: 0029 - Difusão Cultural

Ação: 0110 - Realização de eventos tradicionais

Unidade de medida: -

Região	Quant. 2014	Quant. 2015 a 2017	Quant. total
Município	1	3	4
Quantidade por ano...	1	3	4

Valor por ano.....	300.000,00		210.000,00	510.000,00
Totais.....: Quantidade	4	valor	510.000,00	
Ação: 0111 - Apoio aos grupos culturais				
Unidade de medida: -				
Região	Quant. 2014		Quant. 2015 a 2017	Quant. total
Município	1		3	4
Quantidade por ano...	1		3	4
Valor por ano.....	15.000,00		45.000,00	60.000,00
Totais.....: Quantidade	4	valor	60.000,00	
TOTAL PROGRAMA...:	Valor 2014		Valor 2015 a 2017	Valor total
	315.000,00		255.000,00	570.000,00

Programa: 0030 - Desenvolvimento da agricultura

Ação: 0112 - Realização de cursos de capacitação

Unidade de medida: -				
Região	Quant. 2014		Quant. 2015 a 2017	Quant. total
Município	1		3	4
Quantidade por ano...	1		3	4
Valor por ano.....	15.000,00		45.000,00	60.000,00
Totais.....: Quantidade	4	valor	60.000,00	

Ação: 0113 - Realização de feiras e exposições

Unidade de medida: -				
Região	Quant. 2014		Quant. 2015 a 2017	Quant. total
Município	1		3	4
Quantidade por ano...	1		3	4
Valor por ano.....	40.000,00		120.000,00	160.000,00
Totais.....: Quantidade	4	valor	160.000,00	

Ação: 0114 - Ações voltadas ao desenvolvimento da agricultura

Unidade de medida: -

Região	Quant. 2014		Quant. 2015 a 2017	Quant. total
Município	1		3	4
Quantidade por ano...	1		3	4
Valor por ano.....	23.000,00		69.000,00	92.000,00
<hr/>				
Totais.....: Quantidade	4	valor	92.000,00	
<hr/>				
TOTAL PROGRAMA...:	Valor 2014		valor 2015 a 2017	valor total
	78.000,00		234.000,00	312.000,00

Programa: 0999 - Reserva de Contingência
 Proporcionar reserva para atender fatos Emergenciais

Ação: 9999 - Reserva de contingência

Unidade de medida: -

Região	Quant. 2014		Quant. 2015 a 2017	Quant. total
Município	1		3	4
Quantidade por ano...	1		3	4
Valor por ano.....	150.000,00		570.000,00	720.000,00
<hr/>				
Totais.....: Quantidade	4	valor	720.000,00	
<hr/>				
TOTAL PROGRAMA...:	Valor 2014		valor 2015 a 2017	valor total
	150.000,00		570.000,00	720.000,00

TOTAL GERAL.....:	Valor 2014		valor 2015 a 2017	valor total
	20.529.633,60		74.374.297,18	94.903.930,78

Cód	FUNÇÃO	Valor 2014		Valor 2015 a 2017		Perc	Total	Perc
01	Legislativa	760.000,00	4%	1.724.603,65	4%	3.476.480,00	4%	
04	Administração	1.940.000,00	9%	4.330.008,92	9%	8.635.000,00	9%	
08	Assistência Social	1.448.000,00	7%	3.736.007,74	8%	7.317.000,00	8%	
10	Saúde	5.135.000,00	25%	12.010.026,04	25%	23.517.524,72	25%	
12	Educação	6.462.000,00	31%	15.382.980,10	32%	30.581.948,79	32%	
13	Cultura	315.000,00	2%	190.000,47	0%	570.000,00	1%	
15	Urbanismo	2.882.633,60	14%	6.682.358,14	14%	13.279.977,27	14%	
17	Saneamento	730.000,00	4%	1.220.003,36	3%	2.880.000,00	3%	
20	Agricultura	182.000,00	1%	391.000,80	1%	791.000,00	1%	
23	Comércio e Serviços	150.000,00	1%	330.000,69	1%	660.000,00	1%	
27	Desporto e Lazer	90.000,00	0%	180.000,36	1%	1.140.000,00	1%	
28	Encargos Especiais	285.000,00	1%	670.001,42	1%	1.335.000,00	1%	
99	Reserva de Contingência	150.000,00	1%	360.000,77	1%	720.000,00	1%	
TOTAL GERAL		20.529.633,60	100%	74.374.297,18	100%	94.903.930,78	100%	

Cód	SUBFUNÇÃO	Valor 2014	Valor 2015 a 2017	Perc	Total	Perc
031	Ação Legislativa	760.000,00 4%	1.724.603,65 4%		3.476.480,00 4%	
122	Administração Geral	5.744.000,00 28%	12.925.027,47 27%		25.904.000,00 27%	
241	Assistência ao Idoso	25.000,00 0%	50.000,10 0%		250.000,00 0%	
243	Assistência à Criança e ao Adolescente	100.000,00 0%	230.000,51 0%		465.000,00 0%	
244	Assistência Comunitária	1.173.000,00 6%	3.076.006,32 6%		5.822.000,00 6%	
301	Atenção Básica	1.870.000,00 9%	4.800.010,86 10%		9.215.000,00 10%	
302	Assistência Hospitalar e Ambulatorial	1.735.000,00 8%	3.710.007,58 8%		7.557.524,72 8%	
303	Suporte Profilático e Terapêutico	15.000,00 0%	30.000,06 0%		95.000,00 0%	
304	Vigilância Sanitária	5.000,00 0%	10.000,02 0%		20.000,00 0%	
305	Vigilância Epidemiológica	60.000,00 0%	160.000,24 0%		280.000,00 0%	
361	Ensino Fundamental	3.487.000,00 17%	9.567.969,47 19%		17.941.948,79 19%	
365	Educação Infantil	1.300.000,00 6%	2.145.002,81 5%		5.045.000,00 5%	
366	Educação de Jovens e Adultos	225.000,00 1%	470.000,97 1%		945.000,00 1%	
392	Difusão Cultural	315.000,00 2%	190.000,47 0%		570.000,00 1%	
451	Infra Estrutura Urbana	1.230.000,00 6%	2.852.350,19 6%		5.672.343,67 6%	
452	Serviços Urbanos	1.152.633,60 6%	2.680.005,52 6%		5.257.633,60 6%	
512	Saneamento Básico Urbano	730.000,00 4%	1.220.003,36 3%		2.880.000,00 3%	
606	Extensão Rural	78.000,00 0%	156.000,32 0%		312.000,00 0%	
812	Desporto Comunitário	90.000,00 0%	180.000,36 1%		1.140.000,00 1%	
843	Serviço da Dívida Interna	78.000,00 0%	185.000,38 0%		363.000,00 0%	
846	Outros Encargos Especiais	207.000,00 1%	485.001,03 1%		972.000,00 1%	
999	Reserva de Contingência	150.000,00 1%	360.000,77 1%		720.000,00 1%	
TOTAL GERAL		20.529.633,60 100%	74.374.297,18 100%		94.903.930,78 100%	

Cód	PROGRAMA	Valor 2014	Valor 2015 a 2017	Perc	Total	Perc
0000	Operacoes Especiais	207.000,00	485.001,03	1%	972.000,00	1%
0001	Processo Legislativo	760.000,00	1.724.603,65	4%	3.476.480,00	4%
0002	Administração e Gestão Superior	705.000,00	1.490.003,05	3%	3.000.000,00	3%
0003	Administração Geral na Gestão Pública Municipal	5.039.000,00	11.435.024,43	25%	22.904.000,00	24%
0004	Gestão da Política de Amortização da Dívida Municipal	78.000,00	185.000,38	0%	363.000,00	0%
0006	Padrões mínimos de Func. das Escolas do Ensino Fundamental	3.000.000,00	7.611.964,56	15%	14.811.948,79	16%
0007	Programa de Transporte Escolar	350.000,00	1.432.003,34	2%	2.332.000,00	2%
0008	Fortalecimento da Educação Infantil	1.255.000,00	2.055.002,63	6%	4.865.000,00	5%
0009	Educação de jovens e Adultos	210.000,00	420.000,85	1%	840.000,00	1%
0010	Fortalecer o Programa de alimentação escolar	147.000,00	314.000,66	1%	633.000,00	1%
0011	Desenvolvimento da educação	50.000,00	350.001,21	0%	450.000,00	0%
0012	Gestão da política de assistência social	705.000,00	1.755.004,06	3%	3.450.000,00	4%
0014	Proteção Social Básica	243.000,00	801.001,16	1%	1.347.000,00	1%
0015	Atenção à pessoa idosa	25.000,00	50.000,10	0%	250.000,00	0%
0016	Apoio e proteção à criança e ao adolescente	5.000,00	10.000,02	0%	20.000,00	0%
0017	Políticas Setoriais	170.000,00	340.000,69	1%	680.000,00	1%
0018	Fortalecimento e Expansão da atenção básica em saúde.	1.805.000,00	4.550.010,13	9%	8.810.000,00	9%
0019	Assistência farmacêutica	15.000,00	30.000,06	0%	95.000,00	0%
0021	Atendimento ambulatorial e hospitalar	1.735.000,00	3.710.007,58	8%	7.557.524,72	8%
0022	Vigilância em saúde	65.000,00	170.000,26	0%	300.000,00	0%
0023	Desenvolvimento a Saúde	65.000,00	250.000,73	0%	405.000,00	0%
0024	Gestão eficiente dos serviços urbanos	1.060.000,00	2.430.005,30	5%	4.940.000,00	5%
0025	Esporte é Saúde	90.000,00	180.000,36	0%	1.140.000,00	1%
0026	Desenvolvimento de Infraestrutura Rural	352.633,60	950.001,96	2%	1.837.633,60	2%
0027	Desenvolvimento de Infraestrutura Urbana	1.700.000,00	3.372.351,81	8%	7.032.343,67	7%

CÓD PROGRAMA	Valor 2014		Valor 2015 a 2017	Perc	Total	Perc
0028 Programa Bolsa-Feira	150.000,00	1%	400.000,89	1%	790.000,00	1%
0029 Difusão Cultural	315.000,00	2%	190.000,47	0%	570.000,00	1%
0030 Desenvolvimento da agricultura	78.000,00	0%	156.000,32	0%	312.000,00	0%
0999 Reserva de Contingência	150.000,00	1%	360.000,77	1%	720.000,00	1%
TOTAL GERAL	20.529.633,60	100%	74.374.297,18	100%	94.903.930,78	100%

Cód	ÓRGÃO	Valor 2014	Valor 2015 a 2017	Perc	Total	Perc
01	Camara Municipal de Pires Ferreira	760.000,00 4%	1.724.603,65	4%	3.476.480,00	4%
02	Gabinete do Prefeito	705.000,00 3%	1.490.003,05	3%	3.000.000,00	3%
03	Secretaria de Administracao e Financas	1.635.000,00 8%	3.780.007,85	8%	7.505.000,00	8%
04	Secretaria de Educacao - Fme	6.282.000,00 31%	15.022.979,40	32%	29.861.948,79	31%
05	Secretaria de Saude - Fms	5.135.000,00 25%	12.010.026,04	25%	23.517.524,72	25%
06	Sec. do Trabalho e Assistencia Social	1.448.000,00 7%	3.686.007,61	8%	7.227.000,00	8%
07	Secretaria de Infra-Estrutura	3.762.633,60 18%	8.202.362,10	17%	16.759.977,27	18%
08	Sec de Desenvolvimento Rural e Meio Ambi	212.000,00 1%	501.001,04	1%	1.001.000,00	1%
09	Procuradoria Geral do Municipio	35.000,00 0%	90.000,20	0%	185.000,00	0%
10	Sec.Cultura, Turismo, Juventude e Des	555.000,00 3%	700.001,52	2%	2.370.000,00	3%
TOTAL GERAL		20.529.633,60 100%	74.374.297,18	100%	94.903.930,78	100%

Cód	UNIDADE ORÇAMENTÁRIA	Valor 2014	Valor 2015 a 2017	Perc	Total	Perc
01.01	Camara Municipal de Pires Ferreira	760.000,00 4%	2.716.480,00	4%	3.476.480,00	4%
02.01	Gabinete do Prefeito	705.000,00 3%	2.295.000,00	3%	3.000.000,00	3%
03.01	Secretaria de Administracao e Financas	1.635.000,00 8%	5.870.000,00	8%	7.505.000,00	8%
04.01	Secretaria de Educacao Fme	6.132.000,00 30%	21.818.000,00	29%	27.950.000,00	29%
04.02	Fundo Man e Des Educacao Basica-FUNDEB	150.000,00 1%	1.761.948,79	2%	1.911.948,79	2%
05.01	Secretaria de Saude- Fms	5.135.000,00 25%	18.382.524,72	25%	23.517.524,72	25%
06.01	Sec. do Trabalho e Assistencia Social	1.203.000,00 6%	4.789.000,00	6%	5.992.000,00	6%
06.02	Fundo Municipal de Assistencia Social	245.000,00 1%	990.000,00	1%	1.235.000,00	1%
07.01	Secretaria de Infra-Estrutura	3.762.633,60 18%	12.997.343,67	17%	16.759.977,27	18%
08.01	Sec de Desenvolvimento Rural e Meio Ambi	212.000,00 1%	789.000,00	1%	1.001.000,00	1%
09.01	Procuradoria Geral do Municipio	35.000,00 0%	150.000,00	0%	185.000,00	0%
10.01	Sec.Cultura, Turismo, Juventude e Des	555.000,00 3%	1.815.000,00	2%	2.370.000,00	3%
TOTAL GERAL		20.529.633,60 100%	74.183.831,01	100%	94.903.930,78	100%

Cód	Nome
0000	Operacoes Especiais
0001	Processo Legislativo
0002	Administração e Gestão Superior
0003	Administração Geral na Gestão Pública Municipal
0004	Gestão da Política de Amortização da Dívida Municipal
0006	Padrões mínimos de Func. das Escolas do Ensino Fundamental
0007	Programa de Transporte Escolar
0008	Fortalecimento da Educação Infantil
0009	Educação de jovens e Adultos
0010	Fortalecer o Programa de alimentação escolar
0011	Desenvolvimento da educação
0012	Gestão da política de assistência social
0014	Proteção Social Básica
0015	Atenção à pessoa idosa
0016	Apoio e proteção à criança e ao adolescente
0017	Políticas Setoriais
0018	Fortalecimento e Expansão da atenção básica em saúde.
0019	Assistência farmacêutica
0021	Atendimento ambulatorial e hospitalar
0022	Vigilância em saúde
0023	Desenvolvimento a Saúde
0024	Gestão eficiente dos serviços urbanos
0025	Esporte e Saúde
0026	Desenvolvimento de Infraestrutura Rural
0027	Desenvolvimento de Infraestrutura Urbana
0028	Programa Bolsa-Feira
0029	Difusão Cultural
0030	Desenvolvimento da agricultura
0999	Reserva de Contingência

Total de programas : 029

- Ação: 0001 Funcionamento do Legislativo Municipal
- Ação: 0002 Manutenção das atividades do Gabinete da Prefeita
- Ação: 0003 Divulgação das ações do município em jornais, televisão, site, etc
- Ação: 0004 Convênios com entidades Públicas ou Privadas com o intuito de obter cooperação técnica.
- Ação: 0005 Funcionamento das atividades de gestão da Administração e Finanças
- Ação: 0006 Funcionamento das atividades de gestão da Secretaria de Educação
- Ação: 0007 Funcionamento das atividades de gestão da Saúde
- Ação: 0008 Funcionamento das atividades de gestão da Secretaria do Trabalho e Assistência Social
- Ação: 0009 Funcionamento das atividades de gestão da Secretaria de Infraestrutura
- Ação: 0010 Funcionamento das atividades de gestão da Secretaria de Desenvolvimento Rural e Meio Ambiente
- Ação: 0011 Funcionamento das atividades da Procuradoria Geral do Município
- Ação: 0012 Funcionamento das atividades de gestão da Secretaria de Cultura, Turismo, Juventude.
- Ação: 0014 Funcionamento da Rede Pública de Ensino Básico Fundamental no município.
- Ação: 0015 Remuneração dos profissionais do magistério da educação fundamental.
- Ação: 0016 Reforma e ampliação das escolas do ensino fundamental.
- Ação: 0017 Construção de escolas do ensino fundamental
- Ação: 0018 Implantação de bibliotecas nas unidades escolares
- Ação: 0019 Aquisição de equipamentos para as escolas
- Ação: 0020 Construção de quadras esportivas anexas as unidades escolares
- Ação: 0021 Manutenção do Transporte escolar dos alunos
- Ação: 0022 Aquisição de ônibus escolares.
- Ação: 0023 Funcionamento da Rede Pública de Ensino Infantil
- Ação: 0024 Remuneração dos profissionais do magistério do ensino infantil.
- Ação: 0025 Construção de escolas do ensino infantil (creches e pré-escola)
- Ação: 0026 Reforma e ampliação das escolas do ensino infantil
- Ação: 0027 Capacitação dos profissionais do magistério do ensino infantil
- Ação: 0028 Aquisição de equipamentos para o ensino infantil
- Ação: 0029 Manutenção das atividades da educação de jovens e adultos
- Ação: 0030 Remuneração dos profissionais do magistério da educação de Jovens e Adultos
- Ação: 0032 Alimentação escolar do ensino fundamental
- Ação: 0033 Alimentação escolar do ensino infantil
- Ação: 0034 Alimentação escolar do ensino de educação de jovens e adultos
- Ação: 0035 Qualificação continuada dos professores
- Ação: 0036 Reforma e ampliação da Secretaria de Educação
- Ação: 0037 Realização de gincanas escolares
- Ação: 0038 Ações de enfrentamento à pobreza
- Ação: 0039 Concessão de benefícios eventuais
- Ação: 0040 Manutenção das atividades do conselho tutelar.
- Ação: 0041 Manutenção das atividades vinculadas à Gestão do Programa Bolsa Família - IGD
- Ação: 0042 Promoção do acesso ao mundo do trabalho ACESSUAS
- Ação: 0043 Aquisição de veículo para o Conselho Tutelar
- Ação: 0044 Remuneração do pessoal vinculado à Assistência Social
- Ação: 0045 Reforma e ampliação da Secretaria de Assistência Social
- Ação: 0049 Manutenção das atividades de proteção básica de assistência social.
- Ação: 0050 Construção do Centro de Referência de Assistência Social (CRAS)
- Ação: 0051 Manutenção das atividades do Centro de Referência de Assistência Social (CRAS)
- Ação: 0052 Manutenção e fortalecimento do programa PROJovem adolescente
- Ação: 0054 Manutenção das atividades de proteção ao idoso.
- Ação: 0055 Construção da casa do idoso.
- Ação: 0056 Manutenção e expansão do atendimento à criança e o adolescente.
- Ação: 0058 Construção de unidades habitacionais de interesse social
- Ação: 0059 Realização de cursos de qualificação profissional.

- Ação: 0060 Funcionamento Programa de Agentes Comunitários de Saúde - ACS
- Ação: 0061 Manutenção das atividades da Atenção Básica em saúde.
- Ação: 0062 Manutenção e funcionamento do Programa Saúde Bucal.
- Ação: 0063 Manutenção e funcionamento do Programa Saúde na Família.
- Ação: 0064 Realização e incentivo a participação de cursos para o pessoal operacional da atividade de atenção básica em saúde.
- Ação: 0065 Reforma e Ampliação de Unidades Básicas de Saúde.
- Ação: 0066 Aquisição de veículos para fortalecimento das atividades voltadas à saúde básica.
- Ação: 0067 Aquisição de equipamentos para as Unidades de Básicas de Saúde.
- Ação: 0068 Manutenção do programa assistência farmacêutica básica
- Ação: 0069 Aquisição de veículo para distribuição de medicamentos
- Ação: 0070 Manutenção e funcionamento do Hospital Municipal
- Ação: 0071 Reforma e ampliação do Hospital Municipal.
- Ação: 0072 Aquisição de ambulâncias
- Ação: 0073 Aquisição de equipamentos para hospital municipal.
- Ação: 0075 Funcionamento e manutenção das atividades da Vigilância Sanitária.
- Ação: 0076 Funcionamento e manutenção das atividades da Vigilância Epidemiológica.
- Ação: 0077 Aquisição de veículo para Vigilância Sanitária.
- Ação: 0078 Realização de cursos de capacitação dos profissionais da atenção básica
- Ação: 0079 Campanhas publicitárias
- Ação: 0080 Reforma e Ampliação da Secretaria de Saúde
- Ação: 0081 Iluminação pública
- Ação: 0082 Serviço de limpeza e coleta de lixo
- Ação: 0083 Abastecimento de água no município
- Ação: 0084 Manutenção de vias, logradouros e praças
- Ação: 0085 Construção e reformas de campos de futebol
- Ação: 0086 Apoio ao esporte amador
- Ação: 0087 Realização de campeonatos em diversas modalidades.
- Ação: 0088 Construção do caçaldão da sede à localidade de olheiros
- Ação: 0089 Construção de praças
- Ação: 0090 Pavimentação em pedra tosca e asfáltica
- Ação: 0091 Troca de luminária dos postes do município
- Ação: 0093 Construção de quadra poliesportiva
- Ação: 0094 Construção de açudes
- Ação: 0096 Terra planagem
- Ação: 0097 Construção de passagens molhadas
- Ação: 0098 Gestão da dívida interna do Município
- Ação: 0099 Contribuição para formação do Patrimônio do Servidor Público
- Ação: 0100 Cumprimentos das sentenças judiciais
- Ação: 0101 Operacionalização do Programa Bolsa Feira
- Ação: 0104 Manutenção da atividades do CEO
- Ação: 0105 Construção de Postos de Saúde de Atenção Básica
- Ação: 0106 Construção e Ampliação de Abastecimento Dagua
- Ação: 0110 Realização de eventos tradicionais
- Ação: 0111 Apoio aos grupos culturais
- Ação: 0112 Realização de cursos de capacitação
- Ação: 0113 Realização de feiras e exposições
- Ação: 0114 Ações voltadas ao desenvolvimento da agricultura
- Ação: 9999 Reserva de contingência

Total de ações : 100

ANEXO II
PROGRAMAS E AÇÕES POR ÓRGÃO, UNIDADE
ORÇAMENTÁRIA, FUNÇÃO E SUB FUNÇÃO.

SA

ÓRGÃO: 01 - Câmara Municipal de Pires Ferreira
UNIDADE ORÇAMENTÁRIA: 01.01 - Câmara Municipal de Pires Ferreira

Função: 01 - Legislativa

Subfunção: 031 - Ação Legislativa

Programa: 0001 - Processo Legislativo
ASSEGURAR O APOIO NECESSÁRIO AO DESENVOLVIMENTO DAS ATIVIDADES DO LEGISLATIVO MUNICIPAL.

Ação: 0001 - Funcionamento do Legislativo Municipal

Unidade de medida: -

Região Município	Quant. 2014	Quant. 2015 a 2017	Quant. total
	1	3	4
Quantidade por ano...	1	3	4
Valor por ano.....	760.000,00	2.716.480,00	3.476.480,00
Totais.....: Quantidade	4	valor	3.476.480,00

TOTAL DO PROGRAMA:	Valor 2014 760.000,00	valor 2015 a 2017 2.716.480,00	Valor total 3.476.480,00
--------------------	--------------------------	-----------------------------------	-----------------------------

TOTAL DA UNIDADE ORÇAMENTÁRIA:	Valor 2014 760.000,00	valor 2015 a 2017 2.716.480,00	Valor total 3.476.480,00
--------------------------------	--------------------------	-----------------------------------	-----------------------------

ÓRGÃO: 02 - Gabinete do Prefeito
 UNIDADE ORÇAMENTÁRIA: 02.01 - Gabinete do Prefeito

Função: 04 - Administração

Subfunção: 122 - Administração Geral

Programa: 0002 - Administração e Gestão Superior
 Promoção das ações necessárias ao regular exercício da direção, supervisão, coordenação e assessoramento técnico e jurídico a nível de gabinetes e chefias do Poder Executivo.

Ação: 0002 - Manutenção das atividades do Gabinete da Prefeita

Unidade de medida: -

Região	Quant. 2014	Quant. 2015 a 2017	Quant. total
Município	1	3	4
Quantidade por ano...	1	3	4
Valor por ano.....	650.000,00	2.130.000,00	2.780.000,00
Totais.....: Quantidade	4	valor	2.780.000,00

Ação: 0003 - Divulgação das ações do município em jornais, televisão, site, etc

Unidade de medida: -

Região	Quant. 2014	Quant. 2015 a 2017	Quant. total
Município	1	3	4
Quantidade por ano...	1	3	4
Valor por ano.....	30.000,00	90.000,00	120.000,00
Totais.....: Quantidade	4	valor	120.000,00

Ação: 0004 - Convênios com entidades Públicas ou Privadas com o intuito de obter cooperação técnica.

Unidade de medida: -

Região	Quant. 2014	Quant. 2015 a 2017	Quant. total
Município	1	3	4
Quantidade por ano...	1	3	4
Valor por ano.....	25.000,00	75.000,00	100.000,00
Totais.....: Quantidade	4	valor	100.000,00

ÓRGÃO: 02 - Gabinete do Prefeito
UNIDADE ORÇAMENTÁRIA: 02.01 - Gabinete do Prefeito

TOTAL DO PROGRAMA:	Valor 2014 705.000,00	Valor 2015 a 2017 2.295.000,00	Valor total 3.000.000,00
--------------------	--------------------------	-----------------------------------	-----------------------------

TOTAL DA UNIDADE ORÇAMENTÁRIA:	Valor 2014 705.000,00	Valor 2015 a 2017 2.295.000,00	Valor total 3.000.000,00
--------------------------------	--------------------------	-----------------------------------	-----------------------------

ÓRGÃO: 03 - Secretaria de Administração e Finanças
UNIDADE ORÇAMENTÁRIA: 03.01 - Secretaria de Administração e Finanças

Função: 04 - Administração

Subfunção: 122 - Administração Geral

Programa: 0003 - Administração Geral na Gestão Pública Municipal
Funcionamento da Secretaria de Administração e Finanças

Ação: 0005 - Funcionamento das atividades de gestão da Administração e Finanças

Unidade de medida: -

Região	Quant. 2014	Quant. 2015 a 2017	Quant. total
Município	1	3	4
Quantidade por ano...	1	3	4
Valor por ano.....	1.200.000,00	4.250.000,00	5.450.000,00
Totais.....: Quantidade	4	valor 5.450.000,00	

TOTAL DO PROGRAMA:	Valor 2014 1.200.000,00	valor 2015 a 2017 4.250.000,00	Valor total 5.450.000,00
--------------------	----------------------------	-----------------------------------	-----------------------------

Função: 28 - Encargos Especiais

Subfunção: 843 - Serviço da Dívida Interna

Programa: 0004 - Gestão da Política de Amortização da Dívida Municipal
Serviço da Dívida Fundada Interna

Ação: 0098 - Gestão da dívida interna do Município

Unidade de medida: -

Região	Quant. 2014	Quant. 2015 a 2017	Quant. total
Município	1	3	4
Quantidade por ano...	1	3	4

ÓRGÃO: 03 - Secretaria de Administração e Finanças
 UNIDADE ORÇAMENTÁRIA: 03.01 - Secretaria de Administração e Finanças

Proporcionar reserva para atender fatos Emergenciais

Ação: 9999 - Reserva de contingência

Unidade de medida: -

Região	Quant. 2014	Quant. 2015 a 2017	Quant. total
Município	1	3	4
Quantidade por ano...	1	3	4
Valor por ano.....	150.000,00	570.000,00	720.000,00
Totais.....: Quantidade	4	valor	720.000,00

TOTAL DO PROGRAMA:	valor 2014	valor 2015 a 2017	valor total
	150.000,00	570.000,00	720.000,00

TOTAL DA UNIDADE ORÇAMENTÁRIA:	valor 2014	valor 2015 a 2017	valor total
	1.635.000,00	5.870.000,00	7.505.000,00

ÓRGÃO: 03 - Secretaria de Administração e Finanças
 UNIDADE ORÇAMENTÁRIA: 03.01 - Secretaria de Administração e Finanças

Valor por ano.....	78.000,00		285.000,00	363.000,00
Totais.....: Quantidade	4	valor	363.000,00	
TOTAL DO PROGRAMA:	Valor 2014 78.000,00		Valor 2015 a 2017 285.000,00	Valor total 363.000,00

Subfunção: 846 - Outros Encargos Especiais

Programa: 0000 - Operacoes Especiais

Ação: 0099 - Contribuição para formação do Patrimônio do Servidor Público

Unidade de medida: -

Região	Quant. 2014		Quant. 2015 a 2017	Quant. total
Município	1		3	4
Quantidade por ano...	1		3	4
Valor por ano.....	157.000,00		570.000,00	727.000,00
Totais.....: Quantidade	4	valor	727.000,00	

Ação: 0100 - Cumprimentos das sentenças judiciais

Unidade de medida: -

Região	Quant. 2014		Quant. 2015 a 2017	Quant. total
Município	1		3	4
Quantidade por ano...	1		3	4
Valor por ano.....	50.000,00		195.000,00	245.000,00
Totais.....: Quantidade	4	valor	245.000,00	

TOTAL DO PROGRAMA:	Valor 2014 207.000,00		Valor 2015 a 2017 765.000,00	Valor total 972.000,00
--------------------	--------------------------	--	---------------------------------	---------------------------

Função: 99 - Reserva de Contingência

Subfunção: 999 - Reserva de Contingência

Programa: 0999 - Reserva de Contingência

ÓRGÃO: 04 - Secretaria de Educacao - Fme
UNIDADE ORÇAMENTÁRIA: 04.01 - Secretaria de Educacao Fme

Função: 12 - Educação

Subfunção: 122 - Administração Geral

Programa: 0003 - Administração Geral na Gestão Pública Municipal
Funcionamento da Secretaria de Administração e Finanças

Ação: 0006 - Funcionamento das atividades de gestão da Secretaria de Educação

Unidade de medida: Sec.Mantida

Região	Quant. 2014	Quant. 2015 a 2017	Quant. total
Município	1	3	4
Quantidade por ano...	1	3	4
Valor por ano.....	1.450.000,00	5.200.000,00	6.650.000,00
Totais.....: Quantidade	4	valor	6.650.000,00

TOTAL DO PROGRAMA:	Valor 2014	Valor 2015 a 2017	Valor total
	1.450.000,00	5.200.000,00	6.650.000,00

Subfunção: 361 - Ensino Fundamental

Programa: 0006 - Padrões mínimos de Func. das Escolas do Ensino Fundamental
Garantir os padrões mínimos estabelecidos para o funcionamento das escolas da rede pública de ensino fundamental.

Ação: 0014 - Funcionamento da Rede Pública de Ensino Básico Fundamental no município.

Unidade de medida: -

Região	Quant. 2014	Quant. 2015 a 2017	Quant. total
Município	1	3	4
Quantidade por ano...	1	3	4
Valor por ano.....	950.000,00	3.600.000,00	4.550.000,00
Totais.....: Quantidade	4	valor	4.550.000,00

ÓRGÃO: 04 - Secretaria de Educacao - Fme
 UNIDADE ORÇAMENTÁRIA: 04.01 - Secretaria de Educacao Fme

Ação: 0015 - Remuneração dos profissionais do magistério da educação fundamental.

Unidade de medida: -

Região	Quant. 2014	Quant. 2015 a 2017	Quant. total
Município	1	3	4
Quantidade por ano...	1	3	4
Valor por ano.....	1.500.000,00	5.300.000,00	6.800.000,00
Totais.....: Quantidade	4	valor	6.800.000,00

Ação: 0016 - Reforma e ampliação das escolas do ensino fundamental.

Unidade de medida: -

Região	Quant. 2014	Quant. 2015 a 2017	Quant. total
Município	1	3	4
Quantidade por ano...	1	3	4
Valor por ano.....	150.000,00	450.000,00	600.000,00
Totais.....: Quantidade	4	valor	600.000,00

Ação: 0018 - Implantação de bibliotecas nas unidades escolares

Unidade de medida: -

Região	Quant. 2014	Quant. 2015 a 2017	Quant. total
Município	0	1	1
Quantidade por ano...	0	1	1
Valor por ano.....	0,00	150.000,00	150.000,00
Totais.....: Quantidade	1	valor	150.000,00

Ação: 0019 - Aquisição de equipamentos para as escolas

Unidade de medida: -

Região	Quant. 2014	Quant. 2015 a 2017	Quant. total
Município	1	3	4
Quantidade por ano...	1	3	4
Valor por ano.....	50.000,00	150.000,00	200.000,00

ÓRGÃO: 04 - Secretaria de Educação - Fme
 UNIDADE ORÇAMENTÁRIA: 04.01 - Secretaria de Educação Fme

Totais.....: Quantidade 4 valor 200.000,00

Ação: 0020 - Construção de quadras esportivas anexas as unidades escolares

Unidade de medida: -

Região	Quant. 2014		Quant. 2015 a 2017	Quant. total
Município	1		2	3
Quantidade por ano...	1		2	3
Valor por ano.....	200.000,00		400.000,00	600.000,00

Totais.....: Quantidade 3 valor 600.000,00

TOTAL DO PROGRAMA:	Valor 2014	Valor 2015 a 2017	Valor total
	2.850.000,00	10.050.000,00	12.900.000,00

Programa: 0007 - Programa de Transporte Escolar

Promover ações necessárias à realizar a compra de veículos e aluguel de veículos destinados ao transporte de alunos do ensino fundamental, sejam os recursos para o programa oriundos de outras esferas de governo ou de recursos próprios do Tesouro Municipal (ai incluídas as transferências constitucionais de receitas da União ou dos Estados).

Ação: 0021 - Manutenção do Transporte escolar dos alunos

Unidade de medida: -

Região	Quant. 2014		Quant. 2015 a 2017	Quant. total
Município	1		3	4
Quantidade por ano...	1		3	4
Valor por ano.....	350.000,00		1.530.000,00	1.880.000,00

Totais.....: Quantidade 4 valor 1.880.000,00

Ação: 0022 - Aquisição de onibus escolares.

Unidade de medida: -

Região	Quant. 2014		Quant. 2015 a 2017	Quant. total
Município	0		2	2
Quantidade por ano...	0		2	2
Valor por ano.....	0,00		452.000,00	452.000,00

ÓRGÃO: 04 - Secretaria de Educação - Fme
 UNIDADE ORÇAMENTÁRIA: 04.01 - Secretaria de Educação Fme

Totais.....: Quantidade 2 valor 452.000,00

TOTAL DO PROGRAMA:	Valor 2014 350.000,00	Valor 2015 a 2017 1.982.000,00	Valor total 2.332.000,00
--------------------	--------------------------	-----------------------------------	-----------------------------

Programa: 0010 - Fortalecer o Programa de alimentação escolar
 Promover ações necessárias para desenvolver o processamento das refeições a serem servidas aos alunos do ensino fundamental e infantil das escolas pertencentes ao município. Não inclui investimentos em construção de refeitórios ou ampliação dos já existentes.

Ação: 0032 - Alimentação escolar do ensino fundamental

Unidade de medida: -

Região	Quant. 2014	Quant. 2015 a 2017	Quant. total
Município	1	3	4

Quantidade por ano...	1	3	4
Valor por ano.....	87.000,00	261.000,00	348.000,00

Totais.....: Quantidade 4 valor 348.000,00

TOTAL DO PROGRAMA:	Valor 2014 87.000,00	Valor 2015 a 2017 261.000,00	Valor total 348.000,00
--------------------	-------------------------	---------------------------------	---------------------------

Programa: 0011 - Desenvolvimento da educação

Ação: 0035 - Qualificação continuada dos professores

Unidade de medida: -

Região	Quant. 2014	Quant. 2015 a 2017	Quant. total
Município	1	3	4

Quantidade por ano...	1	3	4
Valor por ano.....	40.000,00	120.000,00	160.000,00

Totais.....: Quantidade 4 valor 160.000,00

Ação: 0036 - Reforma e ampliação da Secretaria de Educação

Unidade de medida: -

ÓRGÃO: 04 - Secretaria de Educação - Fme
 UNIDADE ORÇAMENTÁRIA: 04.01 - Secretaria de Educação Fme

Região	Quant. 2014	Quant. 2015 a 2017	Quant. total
Município	0	1	1
Quantidade por ano...	0	1	1
Valor por ano.....	0,00	250.000,00	250.000,00
Totais.....: Quantidade 1 valor 250.000,00			

Ação: 0037 - Realização de gincanas escolares

Unidade de medida: -

Região	Quant. 2014	Quant. 2015 a 2017	Quant. total
Município	1	3	4
Quantidade por ano...	1	3	4
Valor por ano.....	10.000,00	30.000,00	40.000,00
Totais.....: Quantidade 4 valor 40.000,00			

TOTAL DO PROGRAMA:	valor 2014	valor 2015 a 2017	valor total
	50.000,00	400.000,00	450.000,00

Subfunção: 365 - Educação Infantil

Programa: 0008 - Fortalecimento da Educação Infantil

Ação: 0023 - Funcionamento da Rede Pública de Ensino Infantil

Unidade de medida: -

Região	Quant. 2014	Quant. 2015 a 2017	Quant. total
Município	1	3	4
Quantidade por ano...	1	3	4
Valor por ano.....	250.000,00	750.000,00	1.000.000,00
Totais.....: Quantidade 4 valor 1.000.000,00			

Ação: 0024 - Remuneração dos profissionais do magistério do ensino infantil.

Unidade de medida: -

ÓRGÃO: 04 - Secretaria de Educação - Fme
 UNIDADE ORÇAMENTARIA: 04.01 - Secretaria de Educação Fme

Região	Quant. 2014	Quant. 2015 a 2017	Quant. total
Município	1	3	4
Quantidade por ano...	1	3	4
Valor por ano.....	700.000,00	1.945.000,00	2.645.000,00
Totais.....: Quantidade 4 valor 2.645.000,00			

Ação: 0025 - Construção de escolas do ensino infantil (creches e pré-escola)

Unidade de medida: -

Região	Quant. 2014	Quant. 2015 a 2017	Quant. total
Município	1	3	4
Quantidade por ano...	1	3	4
Valor por ano.....	100.000,00	300.000,00	400.000,00
Totais.....: Quantidade 4 valor 400.000,00			

Ação: 0026 - Reforma e ampliação das escolas do ensino infantil

Unidade de medida: -

Região	Quant. 2014	Quant. 2015 a 2017	Quant. total
Município	1	3	4
Quantidade por ano...	1	3	4
Valor por ano.....	150.000,00	450.000,00	600.000,00
Totais.....: Quantidade 4 valor 600.000,00			

Ação: 0027 - Capacitação dos profissionais do magistério do ensino infantil

Unidade de medida: -

Região	Quant. 2014	Quant. 2015 a 2017	Quant. total
Município	1	3	4
Quantidade por ano...	1	3	4
Valor por ano.....	30.000,00	90.000,00	120.000,00
Totais.....: Quantidade 4 valor 120.000,00			

Ação: 0028 - Aquisição de equipamentos para o ensino infantil

ÓRGÃO: 04 - Secretaria de Educação - Fme
 UNIDADE ORÇAMENTÁRIA: 04.01 - Secretaria de Educação Fme

Unidade de medida: -			
Região	Quant. 2014	Quant. 2015 a 2017	Quant. total
Município	1	3	4
Quantidade por ano...	1	3	4
Valor por ano.....	25.000,00	75.000,00	100.000,00
Totais.....: Quantidade 4 valor 100.000,00			
TOTAL DO PROGRAMA: Valor 2014 Valor 2015 a 2017 Valor total			
	1.255.000,00	3.610.000,00	4.865.000,00

Programa: 0010 - Fortalecer o Programa de alimentação escolar
 Promover ações necessárias para desenvolver o processamento das refeições a serem servidas aos alunos do ensino fundamental e infantil das escolas pertencentes ao município. Não inclui investimentos em construção de refeitórios ou ampliação dos já existentes.

Ação: 0033 - Alimentação escolar do ensino infantil

Unidade de medida: -			
Região	Quant. 2014	Quant. 2015 a 2017	Quant. total
Município	1	3	4
Quantidade por ano...	1	3	4
Valor por ano.....	45.000,00	135.000,00	180.000,00
Totais.....: Quantidade 4 valor 180.000,00			
TOTAL DO PROGRAMA: Valor 2014 Valor 2015 a 2017 Valor total			
	45.000,00	135.000,00	180.000,00

Subfunção: 366 - Educação de Jovens e Adultos

Programa: 0009 - Educação de jovens e Adultos
 Garantir e fortalecer a oportunidade aos jovens, adultos, idosos, pessoas com deficiência, apenados e jovens em conflito com a lei, fora da faixa etária da escolaridade regular a conclusão e continuidade de estudos

Ação: 0029 - Manutenção das atividades da educação de jovens e adultos

ÓRGÃO: 07 - Secretaria de Infra-Estrutura
 UNIDADE ORÇAMENTÁRIA: 07.01 - Secretaria de Infra-Estrutura

Valor por ano.....	150.000,00		450.000,00	600.000,00
Totais.....: Quantidade	4	valor	600.000,00	
TOTAL DO PROGRAMA:	Valor 2014 150.000,00		Valor 2015 a 2017 450.000,00	Valor total 600.000,00

Programa: 0027 - Desenvolvimento de Infraestrutura Urbana
 Assegurar a adequação e a complementação da infraestrutura urbana do Município.

Ação: 0088 - Construção do caçalhão da sede à localidade de olheiros

Unidade de medida: -

Região	Quant. 2014		Quant. 2015 a 2017	Quant. total
Município	1		1	2
Quantidade por ano...	1		1	2
Valor por ano.....	750.000,00		750.000,00	1.500.000,00
Totais.....: Quantidade	2	valor	1.500.000,00	

Ação: 0089 - Construção de praças

Unidade de medida: -

Região	Quant. 2014		Quant. 2015 a 2017	Quant. total
Município	0		2	2
Quantidade por ano...	0		2	2
Valor por ano.....	0,00		1.000.000,00	1.000.000,00
Totais.....: Quantidade	2	valor	1.000.000,00	

Ação: 0090 - Pavimentação em pedra tosca e asfáltica

Unidade de medida: -

Região	Quant. 2014		Quant. 2015 a 2017	Quant. total
Município	1		3	4
Quantidade por ano...	1		3	4
Valor por ano.....	250.000,00		1.102.343,67	1.352.343,67
Totais.....: Quantidade	4	valor	1.352.343,67	

ÓRGÃO: 07 - Secretaria de Infra-Estrutura
 UNIDADE ORÇAMENTÁRIA: 07.01 - Secretaria de Infra-Estrutura

Ação: 0091 - Troca de luminária dos postes do município

Unidade de medida: -

Região	Quant. 2014	Quant. 2015 a 2017	Quant. total
Município	0	2	2
Quantidade por ano...	0	2	2
Valor por ano.....	0,00	420.000,00	420.000,00
Totais.....: Quantidade 2 valor 420.000,00			
TOTAL DO PROGRAMA: Valor 2014 Valor 2015 a 2017 Valor total			
	1.000.000,00	3.272.343,67	4.272.343,67

Subfunção: 452 - Serviços Urbanos

Programa: 0024 - Gestão eficiente dos serviços urbanos

Promover ações necessárias a desenvolver estudos e projetos, construção, manutenção, conservação e ampliação de ruas e avenidas, praças e logradouros cemitérios, situados no perímetro urbano. Realização das ações necessárias ao funcionamento dos serviços de lavagem e varrição de vias públicas, da coleta e destinação do lixo, dos trabalhos de aterros sanitários, usinas de incineração e tratamento. Inclui os pagamentos de serviços terceirizados e as subvenções (subsídios) a empresas públicas municipais com esta finalidade. Abastecimento de água mantido pela Secretaria de Infraestrutura.

Ação: 0081 - Iluminação pública

Unidade de medida: -

Região	Quant. 2014	Quant. 2015 a 2017	Quant. total
Município	1	3	4
Quantidade por ano...	1	3	4
Valor por ano.....	250.000,00	750.000,00	1.000.000,00
Totais.....: Quantidade 4 valor 1.000.000,00			

Ação: 0082 - Serviço de limpeza e coleta de lixo

Unidade de medida: -

Região	Quant. 2014	Quant. 2015 a 2017	Quant. total
Município	1	3	4

ÓRGÃO: 07 - Secretaria de Infra-Estrutura
 UNIDADE ORÇAMENTARIA: 07.01 - Secretaria de Infra-Estrutura

Quantidade por ano...	1		3	4
Valor por ano.....	700.000,00		2.320.000,00	3.020.000,00
Totais.....: Quantidade	4	valor	3.020.000,00	
TOTAL DO PROGRAMA:	Valor 2014		Valor 2015 a 2017	Valor total
	950.000,00		3.070.000,00	4.020.000,00

Programa: 0026 - Desenvolvimento de Infraestrutura Rural

Ação: 0094 - Construção de açudes

Unidade de medida: -

Região	Quant. 2014		Quant. 2015 a 2017	Quant. total
Município	1		3	4
Quantidade por ano...	1		3	4
Valor por ano.....	167.633,60		930.000,00	1.097.633,60
Totais.....: Quantidade	4	valor	1.097.633,60	

Ação: 0096 - Terra planagem

Unidade de medida: -

Região	Quant. 2014		Quant. 2015 a 2017	Quant. total
Município	1		3	4
Quantidade por ano...	1		3	4
Valor por ano.....	35.000,00		105.000,00	140.000,00
Totais.....: Quantidade	4	valor	140.000,00	

TOTAL DO PROGRAMA:	Valor 2014		Valor 2015 a 2017	Valor total
	202.633,60		1.035.000,00	1.237.633,60

Função: 17 - Saneamento

Subfunção: 512 - Saneamento Básico Urbano

Programa: 0024 - Gestão eficiente dos serviços urbanos

ÓRGÃO: 07 - Secretaria de Infra-Estrutura
 UNIDADE ORÇAMENTÁRIA: 07.01 - Secretaria de Infra-Estrutura

Promover ações necessárias a desenvolver estudos e projetos, construção, manutenção, conservação e ampliação de ruas e avenidas, praças e logradouros cemiterios, situados no perímetro urbano. Realização das ações necessárias ao funcionamento dos serviços de lavagem e varrição de vias públicas, da coleta e destinação do lixo, dos trabalhos de aterros sanitários, usinas de incineração e tratamento. Inclui os pagamentos de serviços terceirizados e as subvenções (subsídios) a empresas públicas municipais com esta finalidade. Abastecimento de água mantido pela Secretaria de Infraestrutura.

Ação: 0083 - Abastecimento de água no município

Unidade de medida: -

Região	Quant. 2014	Quant. 2015 a 2017	Quant. total
Município	1	3	4
Quantidade por ano...	1	3	4
Valor por ano.....	30.000,00	90.000,00	120.000,00
Totais.....: Quantidade	4	valor	120.000,00

TOTAL DO PROGRAMA:	Valor 2014	Valor 2015 a 2017	Valor total
	30.000,00	90.000,00	120.000,00

Programa: 0027 - Desenvolvimento de Infraestrutura Urbana
 Assegurar a adequação e a complementação da infraestrutura urbana do Município.

Ação: 0106 - Construção e Ampliação de Abastecimento Dagua

Unidade de medida: -

Região	Quant. 2014	Quant. 2015 a 2017	Quant. total
Município	1	3	4
Quantidade por ano...	1	3	4
Valor por ano.....	700.000,00	2.060.000,00	2.760.000,00
Totais.....: Quantidade	4	valor	2.760.000,00

TOTAL DO PROGRAMA:	Valor 2014	Valor 2015 a 2017	Valor total
	700.000,00	2.060.000,00	2.760.000,00

TOTAL DA UNIDADE ORÇAMENTÁRIA:	Valor 2014	Valor 2015 a 2017	Valor total
	3.762.633,60	12.997.343,67	16.759.977,27

ÓRGÃO: 08 - Sec de Desenvolvimento Rural e Meio Ambi
UNIDADE ORÇAMENTARIA: 08.01 - Sec de Desenvolvimento Rural e Meio Ambi

Função: 08 - Assistência Social

Subfunção: 244 - Assistência Comunitária

Programa: 0012 - Gestão da política de assistência social

Ação: 0039 - Concessão de benefícios eventuais

Unidade de medida: -

Região	Quant. 2014	Quant. 2015 a 2017	Quant. total
Município	1	3	4
Quantidade por ano...	1	3	4
Valor por ano.....	30.000,00	180.000,00	210.000,00
Totais.....: Quantidade	4	valor	210.000,00

TOTAL DO PROGRAMA:	Valor 2014	Valor 2015 a 2017	Valor total
	30.000,00	180.000,00	210.000,00

Função: 20 - Agricultura

Subfunção: 122 - Administração Geral

Programa: 0003 - Administração Geral na Gestão Pública Municipal
Funcionamento da Secretaria de Administração e Finanças

Ação: 0010 - Funcionamento das atividades de gestão da Secretaria de Desenvolvimento Rural e Meio Ambiente

Unidade de medida: Sec.Mantida

Região	Quant. 2014	Quant. 2015 a 2017	Quant. total
Município	1	3	4
Quantidade por ano...	1	3	4

ÓRGÃO: 08 - Sec de Desenvolvimento Rural e Meio Ambi
 UNIDADE ORÇAMENTARIA: 08.01 - Sec de Desenvolvimento Rural e Meio Ambi

Valor por ano.....	104.000,00		375.000,00	479.000,00
Totais.....: Quantidade	4	valor	479.000,00	
TOTAL DO PROGRAMA:	Valor 2014 104.000,00		Valor 2015 a 2017 375.000,00	Valor total 479.000,00

Subfunção: 606 - Extensão Rural

Programa: 0030 - Desenvolvimento da agricultura

Ação: 0112 - Realização de cursos de capacitação

Unidade de medida: -

Região	Quant. 2014		Quant. 2015 a 2017	Quant. total
Município	1		3	4
Quantidade por ano...	1		3	4
Valor por ano.....	15.000,00		45.000,00	60.000,00
Totais.....: Quantidade	4	valor	60.000,00	

Ação: 0113 - Realização de feiras e exposições

Unidade de medida: -

Região	Quant. 2014		Quant. 2015 a 2017	Quant. total
Município	1		3	4
Quantidade por ano...	1		3	4
Valor por ano.....	40.000,00		120.000,00	160.000,00
Totais.....: Quantidade	4	valor	160.000,00	

Ação: 0114 - Ações voltadas ao desenvolvimento da agricultura

Unidade de medida: -

Região	Quant. 2014		Quant. 2015 a 2017	Quant. total
Município	1		3	4
Quantidade por ano...	1		3	4

ÓRGÃO: 08 - Sec de Desenvolvimento Rural e Meio Ambi
UNIDADE ORÇAMENTÁRIA: 08.01 - Sec de Desenvolvimento Rural e Meio Ambi

Valor por ano.....	23.000,00		69.000,00	92.000,00
Totais.....: Quantidade	4	valor	92.000,00	
TOTAL DO PROGRAMA:	valor 2014 78.000,00		valor 2015 a 2017 234.000,00	valor total 312.000,00
TOTAL DA UNIDADE ORÇAMENTÁRIA:	valor 2014 212.000,00		valor 2015 a 2017 789.000,00	valor total 1.001.000,00

ÓRGÃO: 04 - Secretaria de Educação - Fme
 UNIDADE ORÇAMENTÁRIA: 04.01 - Secretaria de Educação Fme

Unidade de medida: -

Região	Quant. 2014	Quant. 2015 a 2017	Quant. total
Município	1	3	4
Quantidade por ano...	1	3	4
Valor por ano.....	30.000,00	90.000,00	120.000,00
Totais.....: Quantidade	4	valor	120.000,00
TOTAL DO PROGRAMA:	Valor 2014	Valor 2015 a 2017	Valor total
	30.000,00	90.000,00	120.000,00

Programa: 0010 - Fortalecer o Programa de alimentação escolar
 Promover ações necessárias para desenvolver o processamento das refeições a serem servidas aos alunos do ensino fundamental e infantil das escolas pertencentes ao município. Não inclui investimentos em construção de refeitórios ou ampliação dos já existentes.

Ação: 0034 - Alimentação escolar do ensino de educação de jovens e adultos

Unidade de medida: -

Região	Quant. 2014	Quant. 2015 a 2017	Quant. total
Município	1	3	4
Quantidade por ano...	1	3	4
Valor por ano.....	15.000,00	90.000,00	105.000,00
Totais.....: Quantidade	4	valor	105.000,00
TOTAL DO PROGRAMA:	Valor 2014	Valor 2015 a 2017	Valor total
	15.000,00	90.000,00	105.000,00

TOTAL DA UNIDADE ORÇAMENTÁRIA:	Valor 2014	Valor 2015 a 2017	Valor total
	6.132.000,00	21.818.000,00	27.950.000,00

ÓRGÃO: 04 - Secretaria de Educação - Fme
 UNIDADE ORÇAMENTÁRIA: 04.02 - Fundo Man e Des Educação Basica-FUNDEB

Função: 12 - Educação

Subfunção: 361 - Ensino Fundamental

Programa: 0006 - Padrões mínimos de Funç. das Escolas do Ensino Fundamental
 Garantir os padrões mínimos estabelecidos para o funcionamento das escolas da rede pública de ensino fundamental.

Ação: 0017 - Construção de escolas do ensino fundamental

Unidade de medida: -

Região Município	Quant. 2014	Quant. 2015 a 2017	Quant. total
	1	3	4
Quantidade por ano...	1	3	4
Valor por ano.....	150.000,00	1.761.948,79	1.911.948,79
Totais.....: Quantidade	4	valor	1.911.948,79

TOTAL DO PROGRAMA:	Valor 2014	Valor 2015 a 2017	Valor total
	150.000,00	1.761.948,79	1.911.948,79

TOTAL DA UNIDADE ORÇAMENTÁRIA:	Valor 2014	Valor 2015 a 2017	Valor total
	150.000,00	1.761.948,79	1.911.948,79

CSA

ÓRGÃO: 05 - Secretaria de Saúde - Fms
 UNIDADE ORÇAMENTÁRIA: 05.01 - Secretaria de Saúde- Fms

Função: 10 - Saúde

Subfunção: 122 - Administração Geral

Programa: 0003 - Administração Geral na Gestão Pública Municipal
 Funcionamento da Secretaria de Administração e Finanças

Ação: 0007 - Funcionamento das atividades de gestão da Saúde

Unidade de medida: Sec.Mantida

Região Município	Quant. 2014	Quant. 2015 a 2017	Quant. total
	1	3	4
Quantidade por ano...	1	3	4
Valor por ano.....	1.450.000,00	4.900.000,00	6.350.000,00
Totais.....: Quantidade	4	valor	6.350.000,00

TOTAL DO PROGRAMA:	Valor 2014	Valor 2015 a 2017	Valor total
	1.450.000,00	4.900.000,00	6.350.000,00

Subfunção: 301 - Atenção Básica

Programa: 0018 - Fortalecimento e Expansão da atenção básica em saúde.
 Fortalecer e expandir as ações voltadas para a atenção básica em saúde.

Ação: 0060 - Funcionamento Programa de Agentes Comunitários de Saúde - ACS

Unidade de medida: -

Região Município	Quant. 2014	Quant. 2015 a 2017	Quant. total
	1	3	4
Quantidade por ano...	1	3	4
Valor por ano.....	10.000,00	30.000,00	40.000,00
Totais.....: Quantidade	4	valor	40.000,00

Ação: 0061 - Manutenção das atividades da Atenção Básica em saúde.

CSA

ÓRGÃO: 05 - Secretaria de Saúde - Fms
 UNIDADE ORÇAMENTARIA: 05.01 - Secretaria de Saúde- Fms

Unidade de medida: -

Região	Quant. 2014	Quant. 2015 a 2017	Quant. total
Município	1	3	4
Quantidade por ano...	1	3	4
Valor por ano.....	900.000,00	4.400.000,00	5.300.000,00
Totais.....: Quantidade	4	valor	5.300.000,00

Ação: 0062 - Manutenção e funcionamento do Programa Saúde Bucal.

Unidade de medida: -

Região	Quant. 2014	Quant. 2015 a 2017	Quant. total
Município	1	3	4
Quantidade por ano...	1	3	4
Valor por ano.....	150.000,00	450.000,00	600.000,00
Totais.....: Quantidade	4	valor	600.000,00

Ação: 0063 - Manutenção e funcionamento do Programa Saúde na Família.

Unidade de medida: -

Região	Quant. 2014	Quant. 2015 a 2017	Quant. total
Município	1	3	4
Quantidade por ano...	1	3	4
Valor por ano.....	200.000,00	600.000,00	800.000,00
Totais.....: Quantidade	4	valor	800.000,00

Ação: 0064 - Realização e incentivo a participação de cursos para o pessoal operacional da atividade de atenção básica em saúde.

Unidade de medida: -

Região	Quant. 2014	Quant. 2015 a 2017	Quant. total
Município	1	3	4
Quantidade por ano...	1	3	4
Valor por ano.....	15.000,00	45.000,00	60.000,00
Totais.....: Quantidade	4	valor	60.000,00

ÓRGÃO: 05 - Secretaria de Saúde - Fms
 UNIDADE ORÇAMENTARIA: 05.01 - Secretaria de Saúde- Fms

Ação: 0065 - Reforma e Ampliação de Unidades Básicas de Saúde.

Unidade de medida: -

Região	Quant. 2014	Quant. 2015 a 2017	Quant. total
Município	1	3	4
Quantidade por ano...	1	3	4
Valor por ano.....	80.000,00	240.000,00	320.000,00
Totais.....: Quantidade 4 valor 320.000,00			

Ação: 0066 - Aquisição de veículos para fortalecimento das atividades voltadas à saúde básica.

Unidade de medida: -

Região	Quant. 2014	Quant. 2015 a 2017	Quant. total
Município	0	1	1
Quantidade por ano...	0	1	1
Valor por ano.....	0,00	40.000,00	40.000,00
Totais.....: Quantidade 1 valor 40.000,00			

Ação: 0067 - Aquisição de equipamentos para as Unidades de Básicas de Saúde.

Unidade de medida: -

Região	Quant. 2014	Quant. 2015 a 2017	Quant. total
Município	1	3	4
Quantidade por ano...	1	3	4
Valor por ano.....	150.000,00	450.000,00	600.000,00
Totais.....: Quantidade 4 valor 600.000,00			

Ação: 0105 - Construção de Postos de Saúde de Atenção Básica

Unidade de medida: -

Região	Quant. 2014	Quant. 2015 a 2017	Quant. total
Município	1	3	4
Quantidade por ano...	1	3	4
Valor por ano.....	300.000,00	750.000,00	1.050.000,00

ÓRGÃO: 05 - Secretaria de Saúde - Fms
 UNIDADE ORÇAMENTÁRIA: 05.01 - Secretaria de Saúde- Fms

Totais.....: Quantidade 4 valor 1.050.000,00

TOTAL DO PROGRAMA:	Valor 2014 1.805.000,00	Valor 2015 a 2017 7.005.000,00	Valor total 8.810.000,00
--------------------	----------------------------	-----------------------------------	-----------------------------

Programa: 0023 - Desenvolvimento a Saúde

Ação: 0078 - Realização de cursos de capacitação dos profissionais da atenção básica

Unidade de medida: -

Região	Quant. 2014	Quant. 2015 a 2017	Quant. total
Município	1	3	4

Quantidade por ano...	1	3	4
Valor por ano.....	50.000,00	150.000,00	200.000,00

Totais.....: Quantidade 4 valor 200.000,00

Ação: 0079 - Campanhas publicitárias

Unidade de medida: -

Região	Quant. 2014	Quant. 2015 a 2017	Quant. total
Município	1	3	4

Quantidade por ano...	1	3	4
Valor por ano.....	15.000,00	90.000,00	105.000,00

Totais.....: Quantidade 4 valor 105.000,00

Ação: 0080 - Reforma e Ampliação da Secretaria de Saúde

Unidade de medida: -

Região	Quant. 2014	Quant. 2015 a 2017	Quant. total
Município	0	1	1

Quantidade por ano...	0	1	1
Valor por ano.....	0,00	100.000,00	100.000,00

Totais.....: Quantidade 1 valor 100.000,00

TOTAL DO PROGRAMA:	Valor 2014 65.000,00	Valor 2015 a 2017 340.000,00	Valor total 405.000,00
--------------------	-------------------------	---------------------------------	---------------------------

ÓRGÃO: 05 - Secretaria de Saude - Fms
 UNIDADE ORÇAMENTÁRIA: 05.01 - Secretaria de Saude- Fms

Subfunção: 302 - Assistência Hospitalar e Ambulatorial

Programa: 0021 - Atendimento ambulatorial e hospitalar

Promover ações necessárias à manutenção e à ampliação de órgãos da estrutura administrativa direta ou indireta do município que se destinam a atendimento de problemas de saúde com alta complexidade (hospitais gerais, hospitais de pronto-socorro, clínicas especializadas, ambulatórios). Compreende também as subvenções sociais a entidades privadas com esse objetivo.

Ação: 0070 - Manutenção e funcionamento do Hospital Municipal

Unidade de medida: -

Região	Quant. 2014	Quant. 2015 a 2017	Quant. total
Município	1	3	4
Quantidade por ano...	1	3	4
Valor por ano.....	1.400.000,00	4.800.000,00	6.200.000,00
Totais.....: Quantidade 4 valor 6.200.000,00			

Ação: 0071 - Reforma e ampliação do Hospital Municipal.

Unidade de medida: -

Região	Quant. 2014	Quant. 2015 a 2017	Quant. total
Município	1	3	4
Quantidade por ano...	1	3	4
Valor por ano.....	200.000,00	600.000,00	800.000,00
Totais.....: Quantidade 4 valor 800.000,00			

Ação: 0072 - Aquisição de ambulâncias

Unidade de medida: -

Região	Quant. 2014	Quant. 2015 a 2017	Quant. total
Município	1	1	2
Quantidade por ano...	1	1	2
Valor por ano.....	60.000,00	60.000,00	120.000,00
Totais.....: Quantidade 2 valor 120.000,00			

Ação: 0073 - Aquisição de equipamentos para hospital municipal.

ÓRGÃO: 05 - Secretaria de Saúde - Fms
 UNIDADE ORÇAMENTÁRIA: 05.01 - Secretaria de Saúde- Fms

Unidade de medida: -			
Região	Quant. 2014	Quant. 2015 a 2017	Quant. total
Município	1	3	4
Quantidade por ano...	1	3	4
Valor por ano.....	40.000,00	257.524,72	297.524,72
Totais.....: Quantidade 4 valor 297.524,72			

Ação: 0104 - Manutenção da atividades do CEO

Unidade de medida: -			
Região	Quant. 2014	Quant. 2015 a 2017	Quant. total
Município	1	3	4
Quantidade por ano...	1	3	4
Valor por ano.....	35.000,00	105.000,00	140.000,00
Totais.....: Quantidade 4 valor 140.000,00			

TOTAL DO PROGRAMA:	Valor 2014	Valor 2015 a 2017	Valor total
	1.735.000,00	5.822.524,72	7.557.524,72

Subfunção: 303 - Suporte Profilático e Terapêutico

Programa: 0019 - Assistência farmacêutica

Promover ações necessárias à manutenção à manutenção e à ampliação de órgãos da estrutura administrativa direta ou indireta do município encarregados da distribuição gratuita de produtos de uso profilático ou terapêutico.

Ação: 0068 - Manutenção do programa assistência farmacêutica básica

Unidade de medida: -			
Região	Quant. 2014	Quant. 2015 a 2017	Quant. total
Município	1	3	4
Quantidade por ano...	1	3	4
Valor por ano.....	15.000,00	45.000,00	60.000,00
Totais.....: Quantidade 4 valor 60.000,00			

ÓRGÃO: 05 - Secretaria de Saude - Fms
 UNIDADE ORÇAMENTARIA: 05.01 - Secretaria de Saude- Fms

Ação: 0069 - Aquisição de veículo para distribuição de medicamentos

Unidade de medida: -

Região	Quant. 2014	Quant. 2015 a 2017	Quant. total
Município	0	1	1
Quantidade por ano...	0	1	1
Valor por ano.....	0,00	35.000,00	35.000,00
Totais.....: Quantidade 1 valor 35.000,00			

TOTAL DO PROGRAMA:	Valor 2014	Valor 2015 a 2017	Valor total
	15.000,00	80.000,00	95.000,00

subfunção: 304 - Vigilância Sanitária

Programa: 0022 - Vigilância em saúde

Promover ações necessárias à manutenção e à ampliação de órgãos da estrutura administrativa direta ou indireta do município encarregados de verificar as condições sanitárias de estabelecimentos industriais de transformação de alimentos, de fabricação de bebidas, de remédios e drogas, e de derivados de tabaco, e/ ou de serviços prestados à população que possam afetar a saúde da comunidade, bem como a vigilância epidemiológica.

Ação: 0075 - Funcionamento e manutenção das atividades da Vigilância Sanitária.

Unidade de medida: -

Região	Quant. 2014	Quant. 2015 a 2017	Quant. total
Município	1	3	4
Quantidade por ano...	1	3	4
Valor por ano.....	5.000,00	15.000,00	20.000,00
Totais.....: Quantidade 4 valor 20.000,00			

TOTAL DO PROGRAMA:	Valor 2014	Valor 2015 a 2017	Valor total
	5.000,00	15.000,00	20.000,00

subfunção: 305 - Vigilância Epidemiológica

Programa: 0022 - Vigilância em saúde

ÓRGÃO: 05 - Secretaria de Saude - Fms
 UNIDADE ORÇAMENTÁRIA: 05.01 - Secretaria de Saude- Fms

Promover ações necessárias à manutenção e à ampliação de órgãos da estrutura administrativa direta ou indireta do município encarregados de verificar as condições sanitárias de estabelecimentos industriais de transformação de alimentos, de fabricação de bebidas, de remédios e drogas, e de derivados de tabaco, e/ ou de serviços prestados à população que possam afetar a saúde da comunidade, bem como a vigilância epidemiológica.

Ação: 0076 - Funcionamento e manutenção das atividades da vigilância Epidemiológica.

Unidade de medida: -

Região	Quant. 2014	Quant. 2015 a 2017	Quant. total
Município	1	3	4
Quantidade por ano...	1	3	4
Valor por ano.....	60.000,00	180.000,00	240.000,00
Totais.....: Quantidade	4	valor	240.000,00

Ação: 0077 - Aquisição de veículo para Vigilância Sanitária.

Unidade de medida: -

Região	Quant. 2014	Quant. 2015 a 2017	Quant. total
Município	0	1	1
Quantidade por ano...	0	1	1
Valor por ano.....	0,00	40.000,00	40.000,00
Totais.....: Quantidade	1	valor	40.000,00

TOTAL DO PROGRAMA:	Valor 2014	Valor 2015 a 2017	Valor total
	60.000,00	220.000,00	280.000,00

TOTAL DA UNIDADE ORÇAMENTÁRIA:	Valor 2014	Valor 2015 a 2017	Valor total
	5.135.000,00	18.382.524,72	23.517.524,72

CSA

ÓRGÃO: 06 - Sec. do Trabalho e Assistência Social
 UNIDADE ORÇAMENTÁRIA: 06.01 - Sec. do Trabalho e Assistência Social

Função: 08 - Assistência Social

Subfunção: 122 - Administração Geral

Programa: 0003 - Administração Geral na Gestão Pública Municipal
 Funcionamento da Secretaria de Administração e Finanças

Ação: 0008 - Funcionamento das atividades de gestão da Secretaria do Trabalho e Assistência Social

Unidade de medida: Sec.Mantida

Região	Quant. 2014	Quant. 2015 a 2017	Quant. total
Município	1	3	4
Quantidade por ano...	1	3	4
Valor por ano.....	150.000,00	630.000,00	780.000,00
Totais.....: Quantidade	4	valor	780.000,00

TOTAL DO PROGRAMA:	Valor 2014	Valor 2015 a 2017	Valor total
	150.000,00	630.000,00	780.000,00

Subfunção: 241 - Assistência ao Idoso

Programa: 0015 - Atenção à pessoa idosa
 Possibilitar ao cidadão idoso, a descoberta de suas potencialidades, através de ações motivacionais e de autoconhecimento utilizando um conjunto de atividades sócio-educativas integradas entre si, e concomitantemente, subsidiar o poder público local para a criação de políticas públicas específicas a fim de garantir a inclusão do idoso no círculo social estimulando a interação, o convívio e o respeito.

Ação: 0054 - Manutenção das atividades de proteção ao idoso.

Unidade de medida: -

Região	Quant. 2014	Quant. 2015 a 2017	Quant. total
Município	1	3	4
Quantidade por ano...	1	3	4

ÓRGÃO: 06 - Sec. do Trabalho e Assistência Social
 UNIDADE ORÇAMENTÁRIA: 06.01 - Sec. do Trabalho e Assistência Social

Valor por ano.....	25.000,00		75.000,00	100.000,00
--------------------	-----------	--	-----------	------------

Totais.....: Quantidade	4	valor	100.000,00	
-------------------------	---	-------	------------	--

▪ Ação: 0055 - Construção da casa do idoso.

Unidade de medida: -

Região	Quant. 2014		Quant. 2015 a 2017	Quant. total
Município	0		1	1

Quantidade por ano...	0		1	1
Valor por ano.....	0,00		150.000,00	150.000,00

Totais.....: Quantidade	1	valor	150.000,00	
-------------------------	---	-------	------------	--

TOTAL DO PROGRAMA:	Valor 2014		Valor 2015 a 2017	Valor total
	25.000,00		225.000,00	250.000,00

Subfunção: 243 - Assistência à Criança e ao Adolescente

Programa: 0016 - Apoio e proteção à criança e ao adolescente

Ação: 0056 - Manutenção e expansão do atendimento à criança e o adolescente.

Unidade de medida: -

Região	Quant. 2014		Quant. 2015 a 2017	Quant. total
Município	1		3	4

Quantidade por ano...	1		3	4
Valor por ano.....	5.000,00		15.000,00	20.000,00

Totais.....: Quantidade	4	valor	20.000,00	
-------------------------	---	-------	-----------	--

TOTAL DO PROGRAMA:	Valor 2014		Valor 2015 a 2017	Valor total
	5.000,00		15.000,00	20.000,00

Subfunção: 244 - Assistência Comunitária

Programa: 0012 - Gestão da política de assistência social

ÓRGÃO: 06 - Sec. do Trabalho e Assistência Social
 UNIDADE ORÇAMENTÁRIA: 06.01 - Sec. do Trabalho e Assistência Social

Ação: 0040 - Manutenção das atividades do conselho tutelar.

Unidade de medida: -

Região Município	Quant. 2014	Quant. 2015 a 2017	Quant. total
1	1	3	4
Quantidade por ano...	1	3	4
Valor por ano.....	45.000,00	180.000,00	225.000,00
Totais.....: Quantidade 4 valor 225.000,00			

Ação: 0041 - Manutenção das atividades vinculadas à Gestão do Programa Bolsa Família - IGD

Unidade de medida: -

Região Município	Quant. 2014	Quant. 2015 a 2017	Quant. total
1	1	3	4
Quantidade por ano...	1	3	4
Valor por ano.....	50.000,00	150.000,00	200.000,00
Totais.....: Quantidade 4 valor 200.000,00			

Ação: 0042 - Promoção do acesso ao mundo do trabalho ACESSUAS

Unidade de medida: -

Região Município	Quant. 2014	Quant. 2015 a 2017	Quant. total
1	1	0	1
Quantidade por ano...	1	0	1
Valor por ano.....	20.000,00	0,00	20.000,00
Totais.....: Quantidade 1 valor 20.000,00			

Ação: 0043 - Aquisição de veículo para o Conselho Tutelar

Unidade de medida: -

Região Município	Quant. 2014	Quant. 2015 a 2017	Quant. total
0	0	1	1
Quantidade por ano...	0	1	1
Valor por ano.....	0,00	35.000,00	35.000,00

ÓRGÃO: 06 - Sec. do Trabalho e Assistência Social
UNIDADE ORÇAMENTÁRIA: 06.01 - Sec. do Trabalho e Assistência Social

Totais.....: Quantidade	1	valor	35.000,00
Ação: 0044 - Remuneração do pessoal vinculado à Assistência Social			
Unidade de medida: -			
Região	Quant. 2014	Quant. 2015 a 2017	Quant. total
Município	1	3	4
Quantidade por ano...	1	3	4
Valor por ano.....	560.000,00	2.150.000,00	2.710.000,00
Totais.....: Quantidade	4	valor	2.710.000,00
Ação: 0045 - Reforma e ampliação da Secretaria de Assistência Social			
Unidade de medida: -			
Região	Quant. 2014	Quant. 2015 a 2017	Quant. total
Município	0	1	1
Quantidade por ano...	0	1	1
Valor por ano.....	0,00	50.000,00	50.000,00
Totais.....: Quantidade	1	valor	50.000,00
TOTAL DO PROGRAMA:	valor 2014	valor 2015 a 2017	Valor total
	675.000,00	2.565.000,00	3.240.000,00

Programa: 0014 - Proteção Social Básica
Prevenir situações de risco por meio do desenvolvimento de potencialidades e aquisições, bem como visa o fortalecimento dos vínculos familiares e comunitários.

Ação: 0038 - Ações de enfrentamento à pobreza			
Unidade de medida: -			
Região	Quant. 2014	Quant. 2015 a 2017	Quant. total
Município	1	3	4
Quantidade por ano...	1	3	4
Valor por ano.....	50.000,00	150.000,00	200.000,00
Totais.....: Quantidade	4	valor	200.000,00

ÓRGÃO: 06 - Sec. do Trabalho e Assistência Social
UNIDADE ORÇAMENTÁRIA: 06.01 - Sec. do Trabalho e Assistência Social

Ação: 0049 - Manutenção das atividades de proteção básica de assistência social.			
Unidade de medida: -			
Região	Quant. 2014	Quant. 2015 a 2017	Quant. total
Município	1	3	4
Quantidade por ano...	1	3	4
Valor por ano.....	20.000,00	120.000,00	140.000,00
Totais.....: Quantidade	4	valor	140.000,00
Ação: 0050 - Construção do Centro de Referência de Assistência Social (CRAS)			
Unidade de medida: -			
Região	Quant. 2014	Quant. 2015 a 2017	Quant. total
Município	0	1	1
Quantidade por ano...	0	1	1
Valor por ano.....	0,00	250.000,00	250.000,00
Totais.....: Quantidade	1	valor	250.000,00
Ação: 0051 - Manutenção das atividades do Centro de Referência de Assistência Social (CRAS)			
Unidade de medida: -			
Região	Quant. 2014	Quant. 2015 a 2017	Quant. total
Município	1	3	4
Quantidade por ano...	1	3	4
Valor por ano.....	78.000,00	234.000,00	312.000,00
Totais.....: Quantidade	4	valor	312.000,00
TOTAL DO PROGRAMA:	Valor 2014	Valor 2015 a 2017	Valor total
	148.000,00	754.000,00	902.000,00

Programa: 0017 - Políticas Setoriais

Ação: 0059 - Realização de cursos de qualificação profissional.
Unidade de medida: -

ÓRGÃO: 06 - Sec. do Trabalho e Assistência Social
 UNIDADE ORÇAMENTÁRIA: 06.01 - Sec. do Trabalho e Assistência Social

Região	Quant. 2014	Quant. 2015 a 2017	Quant. total
Município	1	3	4
Quantidade por ano...	1	3	4
Valor por ano.....	20.000,00	60.000,00	80.000,00
Totais.....: Quantidade 4 valor 80.000,00			
TOTAL DO PROGRAMA:	valor 2014 20.000,00	valor 2015 a 2017 60.000,00	valor total 80.000,00

Função: 12 - Educação

Subfunção: 366 - Educação de Jovens e Adultos

Programa: 0009 - Educação de jovens e Adultos

Garantir e fortalecer a oportunidade aos jovens, adultos, idosos, pessoas com deficiência, apenados e jovens em conflito com a lei, fora da faixa etária da escolaridade regular a conclusão e continuidade de estudos

Ação: 0030 - Remuneração dos profissionais do magistério da educação de Jovens e Adultos

Unidade de medida: -

Região	Quant. 2014	Quant. 2015 a 2017	Quant. total
Município	1	3	4
Quantidade por ano...	1	3	4
Valor por ano.....	180.000,00	540.000,00	720.000,00
Totais.....: Quantidade 4 valor 720.000,00			
TOTAL DO PROGRAMA:	valor 2014 180.000,00	valor 2015 a 2017 540.000,00	valor total 720.000,00

TOTAL DA UNIDADE ORÇAMENTÁRIA:	valor 2014 1.203.000,00	valor 2015 a 2017 4.789.000,00	valor total 5.992.000,00
--------------------------------	----------------------------	-----------------------------------	-----------------------------

ÓRGÃO: 06 - Sec. do Trabalho e Assistência Social
UNIDADE ORÇAMENTÁRIA: 06.02 - Fundo Municipal de Assistência Social

Função: 08 - Assistência Social

Subfunção: 243 - Assistência à Criança e ao Adolescente

Programa: 0014 - Proteção Social Básica
Prevenir situações de risco por meio do desenvolvimento de potencialidades e aquisições, bem como visa o fortalecimento dos vínculos familiares e comunitários.

Ação: 0052 - Manutenção e fortalecimento do programa PROJovem adolescente

Unidade de medida: -

Região	Quant. 2014	Quant. 2015 a 2017	Quant. total
Município	1	3	4
Quantidade por ano...	1	3	4
Valor por ano.....	95.000,00	350.000,00	445.000,00
Totais.....: Quantidade	4	valor	445.000,00

TOTAL DO PROGRAMA:	Valor 2014	valor 2015 a 2017	valor total
	95.000,00	350.000,00	445.000,00

Subfunção: 244 - Assistência Comunitária

Programa: 0028 - Programa Bolsa-Feira
Concessão à pessoas carentes para complementação de renda para as necessidades alimentares.

Ação: 0101 - Operacionalização do Programa Bolsa Feira

Unidade de medida: -

Região	Quant. 2014	Quant. 2015 a 2017	Quant. total
Município	1	3	4
Quantidade por ano...	1	3	4
Valor por ano.....	150.000,00	640.000,00	790.000,00
Totais.....: Quantidade	4	valor	790.000,00

ÓRGÃO: 06 - Sec. do Trabalho e Assistência Social
UNIDADE ORÇAMENTÁRIA: 06.02 - Fundo Municipal de Assistência Social

TOTAL DO PROGRAMA:	Valor 2014 150.000,00	Valor 2015 a 2017 640.000,00	Valor total 790.000,00
TOTAL DA UNIDADE ORÇAMENTÁRIA:	valor 2014 245.000,00	Valor 2015 a 2017 990.000,00	valor total 1.235.000,00

ÓRGÃO: 07 - Secretaria de Infra-Estrutura
UNIDADE ORÇAMENTÁRIA: 07.01 - Secretaria de Infra-Estrutura

Função: 08 - Assistência Social

Subfunção: 244 - Assistência Comunitária

Programa: 0017 - Políticas Setoriais

Ação: 0058 - Construção de unidades habitacionais de interesse social

Unidade de medida: -

Região	Quant. 2014	Quant. 2015 a 2017	Quant. total
Município	1	3	4
Quantidade por ano...	1	3	4
Valor por ano.....	150.000,00	450.000,00	600.000,00
Totais.....: Quantidade	4	valor	600.000,00

TOTAL DO PROGRAMA:	Valor 2014	Valor 2015 a 2017	Valor total
	150.000,00	450.000,00	600.000,00

Função: 15 - Urbanismo

Subfunção: 122 - Administração Geral

Programa: 0003 - Administração Geral na Gestão Pública Municipal
Funcionamento da Secretaria de Administração e Finanças

Ação: 0009 - Funcionamento das atividades de gestão da Secretaria de Infraestrutura

Unidade de medida: Sec.Mantida

Região	Quant. 2014	Quant. 2015 a 2017	Quant. total
Município	1	3	4
Quantidade por ano...	1	3	4
Valor por ano.....	500.000,00	1.850.000,00	2.350.000,00

ÓRGÃO: 07 - Secretaria de Infra-Estrutura
 UNIDADE ORÇAMENTÁRIA: 07.01 - Secretaria de Infra-Estrutura

Totais.....: Quantidade 4 valor 2.350.000,00

TOTAL DO PROGRAMA:	Valor 2014 500.000,00	Valor 2015 a 2017 1.850.000,00	Valor total 2.350.000,00
--------------------	--------------------------	-----------------------------------	-----------------------------

Subfunção: 451 - Infra Estrutura Urbana

Programa: 0024 - Gestão eficiente dos serviços urbanos

Promover ações necessárias a desenvolver estudos e projetos, construção, manutenção, conservação e ampliação de ruas e avenidas, praças e logradouros cemitérios, situados no perímetro urbano. Realização das ações necessárias ao funcionamento dos serviços de lavagem e varrição de vias públicas, da coleta e destinação do lixo, dos trabalhos de aterros sanitários, usinas de incineração e tratamento. Inclui os pagamentos de serviços terceirizados e as subvenções (subsídios) a empresas públicas municipais com esta finalidade. Abastecimento de água mantido pela Secretaria de Infraestrutura.

Ação: 0084 - Manutenção de vias, logradouros e praças

Unidade de medida: -

Região	Quant. 2014	Quant. 2015 a 2017	Quant. total
Município	1	3	4
Quantidade por ano...	1	3	4
Valor por ano.....	80.000,00	720.000,00	800.000,00

Totais.....: Quantidade 4 valor 800.000,00

TOTAL DO PROGRAMA:	Valor 2014 80.000,00	Valor 2015 a 2017 720.000,00	Valor total 800.000,00
--------------------	-------------------------	---------------------------------	---------------------------

Programa: 0026 - Desenvolvimento de Infraestrutura Rural

Ação: 0097 - Construção de passagens molhadas

Unidade de medida: -

Região	Quant. 2014	Quant. 2015 a 2017	Quant. total
Município	1	3	4
Quantidade por ano...	1	3	4

ÓRGÃO: 09 - Procuradoria Geral do Município
UNIDADE ORÇAMENTÁRIA: 09.01 - Procuradoria Geral do Município

Função: 04 - Administração

Subfunção: 122 - Administração Geral

Programa: 0003 - Administração Geral na Gestão Pública Municipal
Funcionamento da Secretaria de Administração e Finanças

Ação: 0011 - Funcionamento das atividades da Procuradoria Geral do Município

Unidade de medida: Sec.Mantida

Região	Quant. 2014	Quant. 2015 a 2017	Quant. total
Município	1	3	4
Quantidade por ano...	1	3	4
Valor por ano.....	35.000,00	150.000,00	185.000,00
Totais.....: Quantidade	4	valor	185.000,00

TOTAL DO PROGRAMA:	Valor 2014 35.000,00	Valor 2015 a 2017 150.000,00	Valor total 185.000,00
--------------------	-------------------------	---------------------------------	---------------------------

TOTAL DA UNIDADE ORÇAMENTÁRIA:	Valor 2014 35.000,00	Valor 2015 a 2017 150.000,00	Valor total 185.000,00
--------------------------------	-------------------------	---------------------------------	---------------------------

ÓRGÃO: 10 - Sec.Cultura, Turismo, Juventude e Des
 UNIDADE ORÇAMENTÁRIA: 10.01 - Sec.Cultura, Turismo, Juventude e Des

Função: 13 - Cultura

Subfunção: 392 - Difusão Cultural

Programa: 0029 - Difusão Cultural

Ação: 0110 - Realização de eventos tradicionais

Unidade de medida: -

Região	Quant. 2014	Quant. 2015 a 2017	Quant. total
Município	1	3	4
Quantidade por ano...	1	3	4
Valor por ano.....	300.000,00	210.000,00	510.000,00
Totais.....: Quantidade 4 valor 510.000,00			

Ação: 0111 - Apoio aos grupos culturais

Unidade de medida: -

Região	Quant. 2014	Quant. 2015 a 2017	Quant. total
Município	1	3	4
Quantidade por ano...	1	3	4
Valor por ano.....	15.000,00	45.000,00	60.000,00
Totais.....: Quantidade 4 valor 60.000,00			

TOTAL DO PROGRAMA:	Valor 2014 315.000,00	Valor 2015 a 2017 255.000,00	Valor total 570.000,00
--------------------	--------------------------	---------------------------------	---------------------------

Função: 23 - Comércio e Serviços

Subfunção: 122 - Administração Geral

Programa: 0003 - Administração Geral na Gestão Pública Municipal

ÓRGÃO: 10 - Sec.Cultura, Turismo, Juventude e Des
 UNIDADE ORÇAMENTÁRIA: 10.01 - Sec.Cultura, Turismo, Juventude e Des

Funcionamento da Secretaria de Administração e Finanças

Ação: 0012 - Funcionamento das atividades de gestão da Secretaria de Cultura, Turismo, Juventude.

Unidade de medida: Sec.Mantida

Região	Quant. 2014	Quant. 2015 a 2017	Quant. total
Município	1	3	4
Quantidade por ano...	1	3	4
Valor por ano.....	150.000,00	510.000,00	660.000,00
Totais.....: Quantidade 4 valor 660.000,00			

TOTAL DO PROGRAMA:	Valor 2014	Valor 2015 a 2017	Valor total
	150.000,00	510.000,00	660.000,00

Função: 27 - Desporto e Lazer

Subfunção: 812 - Desporto Comunitário

Programa: 0025 - Esporte é Saúde

Ação: 0085 - Construção e reformas de campos de futebol

Unidade de medida: -

Região	Quant. 2014	Quant. 2015 a 2017	Quant. total
Município	1	3	4
Quantidade por ano...	1	3	4
Valor por ano.....	70.000,00	210.000,00	280.000,00
Totais.....: Quantidade 4 valor 280.000,00			

Ação: 0086 - Apoio ao esporte amador

Unidade de medida: -

Região	Quant. 2014	Quant. 2015 a 2017	Quant. total
Município	1	3	4

ÓRGÃO: 10 - Sec.Cultura, Turismo, Juventude e Des
 UNIDADE ORÇAMENTÁRIA: 10.01 - Sec.Cultura, Turismo, Juventude e Des

Quantidade por ano...	1		3	4
Valor por ano.....	5.000,00		15.000,00	20.000,00
Totais.....: Quantidade	4	valor	20.000,00	

Ação: 0087 - Realização de campeonatos em diversas modalidades.

Unidade de medida: -

Região	Quant. 2014		Quant. 2015 a 2017	Quant. total
Município	1		3	4
Quantidade por ano...	1		3	4
Valor por ano.....	15.000,00		45.000,00	60.000,00
Totais.....: Quantidade	4	valor	60.000,00	

Ação: 0093 - Construção de quadra poliesportiva

Unidade de medida: -

Região	Quant. 2014		Quant. 2015 a 2017	Quant. total
Município	0		1	1
Quantidade por ano...	0		1	1
Valor por ano.....	0,00		780.000,00	780.000,00
Totais.....: Quantidade	1	valor	780.000,00	

TOTAL DO PROGRAMA:	valor 2014		valor 2015 a 2017	valor total
	90.000,00		1.050.000,00	1.140.000,00

TOTAL DA UNIDADE ORÇAMENTÁRIA:	valor 2014		valor 2015 a 2017	valor total
	555.000,00		1.815.000,00	2.370.000,00

TOTAL GERAL.....:	Valor 2014 20.529.633,60	Valor 2015 a 2017 74.374.297,18	Valor total 94.903.930,78
-------------------	-----------------------------	------------------------------------	------------------------------

CSA

ANEXO III
RELATORIO DAS OFICINAS PPA PARTICIPATIVO

CA

PREFEITURA MUNICIPAL DE PIRES FERREIRA

PPA PARTICIPATIVO 2014-2017

LISTA DE PRESENÇA

DATA: 28/08/2013 LOCAL PIRES FERREIRA

	NOME/ASSINATURA	ESPECIFICAÇÃO
1	Eliana Soares Oliveira Rocha	NEJA
2	Francisca Elida Sragomo Melo	DIRETORA ESCOLA
3	Rosa Ferreira Matias	SECRETARIA DE EDUCAÇÃO
4	Maria de Sotima Bellus Marques	GABINETE
5	Silvia Silveira Silva Araújo	POUNATO (COMUNICAR)

[Handwritten mark]

6	Cecília de Paiva Filha	MARACÁS DOS PAUAS (COMUNIDADE)
7	Marcia Edite Rodrigues de Souza	OTAVILÂNDIA (DISTRITO)
8	Fátima Rossana Soares do Nascimento	SANTO ANTONIO (DISTRITO)
9	Ana Cléia de Sousa Alves	SANTO ANTONIO (DISTRITO)
10	Fátima Estelita Rodolina Lima	Cullureu e Exporta
11	Maria Felícia Martins Pinheiro	CRUZEIRO DOS PENHES (COMUNIDADE)
12	Fátima Rosana Pereira Oliveira	CRUZEIRO DOS PENHES (COMUNIDADE)
13	Maria do Carmo Soares Rosa	CRAS
14	Maria do Socorro Simplicio Pinto	SÃO FRANCISCO (COMUNIDADE)
15	Maria Guimaraes Mendes Oliveira	SME
16	Aldeyrim Maria Alves de Oliveira	SME
17	Selma de Fátima da Anunciada Marques	SME

18	Alana Nogueira de Souza Silveira	FINANÇAS
19	Maria Luana Gomes Alves	COMPTABILIDADE
20	Rafael Rodrigues de Oliveira	REBELLIO DOS CARCEIROS
21	Francisca Maryka de Souza Silva	CRAS
22	Karoline Coelho Dantas	SETAS
23	Carla Gisela Vale de Sousa	CRAS
24	Raimunda Somanora da Silva Borges	CRAS
25	Márcia Gonçalves de Oliveira	CRAS
26	Jose Almir D. DAMASCENO	CRAS
27	Douglas Gabriel de Aguiar	SETAS
28	Fernando de Moraes Araújo Martins	Ex. Vereadora
29	Spão Batista da Sousa	SETAS

30	Marcos Colares de Farias	SETAS
31	Amado Alves Rodrigues Passos	SETAS
32	Stanoz Martins da Silva	OLHEIROS (COMUNIDADE)
33	Alencar Soares Mendes de Sousa	MARRCOS (DIRETO)
34	Wendemberg da Silva Almeida	ASSOCIAÇÃO
35	Alison de Lima Reis	SAÚDE
36	Francisco de Jesus da Silva Silva	REDONDA (COMUNIDADE)
37	Domarcia Araújo Pinto	SAÚDE
38	Ana Janalle Pereira Araújo	SÍTIO BOEBA (COMUNIDADE)
39	Antonio Gilvan Paiva de Oliveira	REDONDA REDONDA (COMUNIDADE)
40	Sté Jucia S. de Melo	PREFEITURA
41	Angela Custina Farias Soares	MARRCOS (COMUNIDADE)

42	Antônio Marcos Martins de Souza	PROJovem
43	Antônio Rogério Perez Silva	DOVATO (COMUNIDADE)
44	Arnoldo de P. Oliveira	OTAVIANDIA (BARRIO)
45	José Romer Rosa	MARUAS DAS ROSAS (COMUNIDADE)
46	Antônio Reginaldo Borges da Silva	TABULEIRO (COMUNIDADE)
47	Fca Alvine Macedo Araújo	DOVATO (COMUNIDADE)
48	Ángela Geiziane Pereira de Almeida	DELMAR GOUVEIA (COMUNIDADE)
49	Serena Rêgida Tereza Vianna	PMPE
50	Pa Patrícia W. Dias	PROJovem
51	Patrícia Marcelo Rodrigues	CRAS
52	Joana Suman de Souza Pinto	PMPE
53	Silviana Fernandes Pita	PMPE

54	Comissão de Paula Rodrigues	PMPE
55	Osipona Marques Mendes	SETAS
56	Francisca Elaine de Oliveira Romagosa	IGREJA
57	Francisca Andreia Pereira da Silva	CONSELHO TUTELAR
58	Diabella Grazi Marques Magalhães	CONSELHO TUTELAR
59	Miriam Maria Pereira Ferreira	OLHEIROS
60	Antonia Luana Tenório do Nascimento	SETAS
61	Sylliana FERREIRA PASSOS	DEPARTO (COMUNIDADE)
62	Josiane da Barabomim da Silva	DIRETORA ESCOLAR
63	Marys Melo de Sousa e Silva	PROJovem
64	Luci Fátima Costa Lima	SAÚDE
65	Antonio Daniel do Nascimento Pereira	Reciclagem em Movimento

66	Boaventura Eneas Pereira	SÃO FRANCISCO (COMUNIDADE)
67	Leonardo Gomes Alves	ARCEIENS (COMUNIDADE)
68	Carlos Henrique Rodrigues Martins	ARCEIENS (COMUNIDADE)
69	Mandel Afonso de Moraes Neto	SEC. EDUCAÇÃO
70	Geirli AURRÉO NETO	SEC. EDUCAÇÃO
71	Antônio Tenório Luciano Batista	PROJ. CIDADANIA
72	Dimas Solon Ferreira Araújo	SEC. EDUCAÇÃO
73	Marcia Simplicio Aguiar	SETAS
74	Sergio Sampaio de Melo Soares	SETAS
75	Paulo Roberto Soares	VEREADOR
76	José Roberto Soares	VEREADOR
77	Antônio de Almeida	CONSELHEIRO TUTELAR

405

78	Edwards Fernão Luis	VEREADOR
79	Quarais Matias Termino	CRAS
80	pa' Alton Nacido de Aguiar	PMPE
81	Marcos Bandalo Marques	CABINETE
82	Alfonso Nelye Bares de Souza	ASSOCIADOS
83	Maria Eduarda de Farias	SECRETARIO DE ASSIST. SOCIAL
84		
85		
86		
87		
88		
89		

90		
91		
92		
93		
94		
95		
96		
97		
98		
99		
100		
101		

Handwritten mark or signature.

PREFEITURA MUNICIPAL DE PIRES FERREIRA

PPA PARTICIPATIVO 2014-2017

TEMÁTICA: SAÚDE

LOCAL DA OFICINA: Câmara Municipal de Pires Ferreira.

PROBLEMA	AÇÃO	LOCALIDADE	NÍVEL DE PRIORIDADE (1 A 7)
Falta de profissionais	Contratação de mais médicos e de novos profissionais para a atenção básica.	Sede I (POSTO), Sede II (HOSPITAL) Distrito Gouveia Braginha e partes de varais (Donato e Otavilândia)	1

<p>Área insuficiente de espaço e falta de equipamento.</p>	<p>Reforma e ampliação das unidades Básicas de Saúde e criação de pontos de apoio.</p>	<p>Sede I Sede II Delmício Gouveia Bragança e Pontes de apoio (Otavilândia e Donato).</p>	<p>2</p>
<p>Falta de transportes</p>	<p>Aquisição de transportes (operanti acesso ao usuário), carros para PSF e unidade móvel.</p>	<p>Sede I Sede II Delmício Gouveia e Pontes de Apoio (Donato e Otavilândia)</p>	<p>3</p>



<p>Falta de Suma- mento Básico</p>	<p>Compactador de lixo, utilizar o saneamento básico e expandir em sude e matadouros públicos.</p>	<p>Sude e demais locali- dades.</p>	<p>6</p>
<p>Falta de respos- são legal para aquisição de terras.</p>	<p>Estudenciamto, reforma e ampliação do hospitais.</p>	<p>Sude.</p>	<p>5</p>

<p>Falta de equipamentos.</p>	<p>Aquisição de equipamentos (raio-x, ultrassom e unidade móvel.)</p>	<p>Sede I Sede II</p>	<p>4</p>
<p>Falta de laboratório de análises clínicas.</p>	<p>Aquisição de um laboratório de análises clínicas.</p>	<p>Sede II</p>	<p>7</p>

RELATOR Francisco de Paula Araújo Bastos

COORDENADOR Ana Janelle Dantas Araújo



PREFEITURA MUNICIPAL DE PIRES FERREIRA

PPA PARTICIPATIVO 2014-2017

TEMÁTICA: EDUCAÇÃO E CULTURA

LOCAL DA OFICINA: *Oficina Municipal*

PROBLEMA	AÇÃO	LOCALIDADE	NÍVEL DE PRIORIDADE (1 A 7)
<p>(МЕЛНОВКА) REFORMULAÇÃO DO PLANO MUNICIPAL DE EDUCAÇÃO e PLANO DE CARGOS e CARRERAS.</p> <p>• Estruturas físicas das escolas pobres.</p>	<p>ATUALIZAÇÃO DO PLANO MUNICIPAL DE EDUCAÇÃO e DO PLANO DE CARGOS e CARRERAS</p> <p>• Melhorar as estruturas físicas das escolas pobres. (Otimização de espaço)</p>	<p>SEDE DO MUNICÍPIO</p> <p>DISTRITO DONATO; SEDE; OITAVOS; D. ELMO GONÇALVES; OITAVANDIA; MARCOSANTOS; PAULUS; LAGINA; SEROTA</p>	<p>1</p>
			<p>2</p>

<p>• Estruturas físicas para trabalhar a Cultura.</p>	<p>Construção da Sede própria da Secretaria Municipal de Cultura e Centro Cultural.</p>	<p>SEDE DO MUNICÍPIO</p>	<p>3</p>
<p>• TRANSPORTE ESCOLAR</p>	<p>MELHORAR O TRANSPORTE ESCOLAR FÍSICA E HUMANA.</p>	<p>EM TODO MUNICÍPIO</p>	<p>3</p>

<p>Estrutura Imobiliária das escolas</p>	<p>Aquisição de mobiliário permanente para as escolas</p>	<p>TODAS OS MUNICÍPIO</p>	<p>5</p>
<p>Estrutura mobiliária do Museu</p>	<p>• Estrutura física (mobília) e • Criação de políticas de incentivo à cultura</p>	<p>SEDE</p>	<p>6</p>

<p>: Falta de quadras poliesportivas nas escolas polas</p>	<p>Continua quadras poliesportivas nas escolas polas e ampliação das existentes</p>	<p>Distrito de Donato; SEDE; OLHEIROS; DELMIRO GOUVEIA; OTAVILANDIA; MARAENS DOS RAIVAS; ZACIUNHA SEKOTA;</p>	<p>4</p>
<p>* Dropouts: foi articulado / informado pelo sec. Saúde.</p>	<p>- Beneficiar os dropouts... - Inicial de inas olimpica - Rubrica obrigatória no PI ações de combate a drogas - Integrar ações dos diversos setores: - Saúde, faz a possibilidade de conversão com SPAN para atender CAPS AD;</p>	<p>Isolo Municipal</p>	

RELATOR José Batista Rosalino Lanna

COORDENADOR Reza Ferreira Mattos



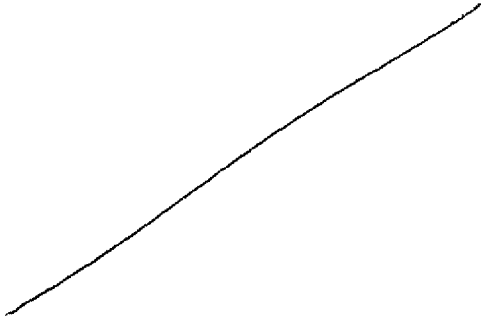

PREFEITURA MUNICIPAL DE PIRES FERREIRA

PPA PARTICIPATIVO 2014-2017


TEMÁTICA: DESENVOLVIMENTO ECONÔMICO

LOCAL DA OFICINA: Câmara Municipal

PROBLEMA	AÇÃO	LOCALIDADE	NÍVEL DE PRIORIDADE (1 A 7)
<p>→ Serviços de empresas e</p> <ul style="list-style-type: none"> - Falta de capital de giro nas empresas. - Desqualificação profissional - Problemas de saúde pública e meio ambiente. - Falta de acesso ao turismo 	<ul style="list-style-type: none"> • Prática de esportividade de lazer • agricultura familiar, piscicultura e artesanato. • Cursos profissionalizantes em diversos áreas. • Integração de sistema de reciclagem • desenvolver os negócios turísticos da cidade. 	<p>Sede / Sede do órgão</p> <p>Sede</p> <p>Sede / Sede de água</p> <p>Parque</p>	

<p>Falta de um espaço para eventos culturais.</p>	<p>Primo e noção - Forma cultural incluindo cerimônias típicas, artesanatos, etc.)</p>	<p>Seal</p>	
			





Handwritten mark or signature.

RELATOR Zenaida de Paula Rodrigues

COORDENADOR ELIEZ HÉLISON DE LIMA AGUIAR

PREFEITURA MUNICIPAL DE PIRES FERREIRA

PPA PARTICIPATIVO 2014-2017

TEMÁTICA: DESENVOLVIMENTO SOCIAL

LOCAL DA OFICINA: Câmara Municipal

PROBLEMA	AÇÃO	LOCALIDADE	NÍVEL DE PRIORIDADE (1 A 7)
1. Falta de qualificação profissional.	<ul style="list-style-type: none">• Fazer com instituições que ofereçam cursos de aperfeiçoamento e qualificação profissional• Construção de um Centro de capacitação e qualificação profissional	Todo município	3

<p>2. Falta de Organização Não Governamental (ONG Formalizada</p>	<p>• Incentivo à formalização legal das associações do município já existentes e incentivo à formação e formalização de associações/cooperativas com apoio técnico e orientação e gerenciamento.</p>	<p>Todo município</p>	<p>7</p>
<p>3. Falta de apoio aos agricultores familiares</p>	<p>• Promoção e incentivo financeiro e apoio estrutural para os agricultores familiares (do plantio à colheita) e escoamento da safra</p>	<p>Todo município</p>	<p>4</p>



<p>4. Falta de local adequado para armazenamento do pescado.</p>	<p>• Construção de um galpão para armazenamento do pescado e venda do pescado</p>	<p>Região da Beira d'água</p>	<p>6</p>
<p>5. Geração de fonte de renda</p>	<p>• Implementação do Projeto Feira na Praça</p>	<p>Sede do município</p>	<p>5</p>

6. Situação de Extrema Pobreza	• Implementação do Bolsa Feixa	Todo município	1
7. Deficit Habitacional	• Construção / Reforma de casas • Erradicação de casas de favela em todo o município	Todo município	2

RELATOR Geúlia de Sousa Filha

COORDENADOR Karoline Coelho

PREFEITURA MUNICIPAL DE PIRES FERREIRA

PPA PARTICIPATIVO 2014-2017

TEMÁTICA: INFRAESTRUTURA E MEIO AMBIENTE

LOCAL DA OFICINA: Câmara Municipal

PROBLEMA	AÇÃO	LOCALIDADE	NÍVEL DE PRIORIDADE (1 A 7)
<ol style="list-style-type: none"> 1- ESOTOIS ; 2- LIXO ; 3- FALTA D'ÁGUA ; 4- PONTES E PASSAGENS MOLHADAS ; 5- BURACOS NOS CALÇAMENTOS E ESTRADAS 6- DUEIMADAS ; 7- VARIAÇÕES CLIMÁTICAS ; 	<ol style="list-style-type: none"> 1- SANEAMENTO BÁSICO ; 2- COLETA SELETIVA E RECICLAGEM ; 3- POÇOS PROFUNDOS ; 4- REFORMAS E CONSTRUÇÕES ; 5- REFORMAS E CONSTRUÇÕES ; 6- REEDUCAÇÃO AMBIENTAL 7- ARBORIZAÇÃO 	<ol style="list-style-type: none"> 1- MUNICÍPIO . 2- MUNICÍPIO . 3- MUNICÍPIO . 4- AQUÍFEROS ; PONTES /MARRACOS E REPAROS LOCALIDADES QUE NECESSITAM . 5- MUNICÍPIO . 6- MUNICÍPIO 7- MUNICÍPIO 	<ol style="list-style-type: none"> 01 02 03 04 05 06 07

